

丹阳市同乐面粉有限公司
环境保护企业自查评估报告

项目名称 面粉、挂面生产线加工项目

建设单位 丹阳市同乐面粉有限公司

二〇一六年八月

承 诺

我公司（单位）已组织开展了建设项目环境保护自查评估。现承诺如下：

1、我公司（单位）已经知悉环保法律、法规、标准等各项环境保护管理要求，本表所填报资料完全属实，如存在瞒报、假报等情况及由此导致的一切后果，愿意承担相关法律责任。

2、通过开展自查评估工作，我公司（单位）已针对建设项目环境保护存在的问题制定了环保改进完善措施。在项目运行过程中，将认真履行环境保护主体责任，严格遵守环保法律法规，认真落实各项环境管理要求，确保污染防治、生态保护、风险防范措施落实到位。

自查评估单位法定代表人（盖章、签字）：

联系电话：

丹阳市同乐面粉有限公司环境保护企业自查评估报告

项目所在镇（区、街道）审核意见：

丹阳市同乐面粉有限公司环境保护企业自查评估报告

县（市）环境保护行政主管部门意见：

目 录

1 总论	7
1.1 编制依据	7
1.2 评估目的和重点、工作方法.....	10
1.3 评价范围及重点保护目标.....	11
1.4 环境影响识别和评估因子筛选.....	12
1.5 评估标准	13
2 工程现状分析	16
2.1 公司现有基本情况	16
2.2 现状产品生产工艺	19
2.3 项目污染源监测及达标分析.....	27
2.4 污染物排放总量	28
3 区域环境概况	29
3.1 自然环境概况	29
3.3 环境功能区划	33
3.4 区域环境质量概况	33
4 环境空气影响	35
4.1 环境空气质量现状	35
4.3 大气环境影响分析	39
4.4 卫生防护距离计算	40
5 地表水环境影响	42
5.1 地表水质量现状与评估	42
5.2 地下水环境影响	42
6 地下水环境影响	42
7 声环境影响	43
8 固体废物环境影响分析	43
9 厂区绿化工程建设	43
10 环境风险评估	44
10.1 概述	44
10.2 风险识别及源项分析	44
10.3 环境事件社会稳定风险评估.....	44
11 污染防治措施及其技术经济论证	49
11.1 工程建设污染防治措施调查.....	49
11.2 废气治理措施、达标情况及运行费用经济分析	49
11.3 废水治理措施、达标情况及运行费用经济分析	50

11.4 噪声治理措施、达标情况及运行费用经济分析	50
11.5 固体废物治理措施、相关规定满足情况及运行费用经济分析	50
11.6 污染防治措施调查结论及改进措施	50
12 污染总量控制分析	52
12.1 排污总量控制对象	52
12.2 排污总量控制分析	52
12.3 总量平衡途径	52
13 环境管理及监测计划	53
13.1 环境管理及环境监测制度现状调查	53
13.3 环境管理及环境监测制度改进措施	54
14 其它	55
14.1 厂址选择合理性分析及改进措施	55
14.2 国家产业政策相符性分析	55
14.3 生产工艺先进性分析	55
14.4 项目所在地（各辖市、区）生态环境质量同比改善情况	55
14.5 其它需要说明的情况	55
15 评估结论及改进措施	56
15.1 评估结论	56
15.2 改进措施	56

1 总论

1.1 编制依据

1.1.1 项目背景

丹阳市同乐面粉有限公司成立于1997年10月,厂址位于丹阳市吕城镇粮食巷28号。项目该项目于1997年投入运营,未办理环保手续,属于未批先建且已运营项目。

根据省环委会办公室《关于全面清理整治环境保护违法违规建设项目的通知》(苏环委办[2015]26号),为切实做好环境保护违法违规建设项目的清理整治工作,依法规范违法违规建设项目的环保手续,促进污染减排和环境质量改善,有效防范环境风险,推动经济社会持续健康发展,对排查出的环境保护违法违规建设项目,按照“关停一批”、“登记一批”、“整治一批”的工作思路进行处理。

该公司现有项目属于未批先建且已营运的环保违法违规项目,根据苏环委办[2015]26号文件之要求,为规范企业环保行为、解决环保遗留问题,特编制该环保自查评估报告,作为企业实施环保整改及环保日常监督管理的依据,并登记纳入企业“一企一档”环境管理数据库。

1.1.2 法律法规及规范性文件

- (1)《中华人民共和国环境保护法》(2014年4月24日修订);
- (2)《中华人民共和国大气污染防治法》(2015年8月29日修订);
- (3)《中华人民共和国水污染防治法》(2008年6月1日);
- (4)《中华人民共和国环境噪声污染防治法》(1996年10月29日);

- (5) 《中华人民共和国固体废物污染环境防治法》(2015年4月24日);
- (6) 《中华人民共和国环境影响评价法》(2016年修订);
- (7) 《国家危险废物名录》(2016年), 国家环境保护部、国家发展和改革委员会, 2016年8月1日起施行;
- (8) 《产业结构调整指导目录(2011年本)》(根据2013年2月16日国家发展改革委第21号令公布的《国家发展改革委关于修改<产业结构调整指导目录(2011年本)>有关条款的决定》修正), 国家发展和改革委员会令第21号, 2013年2月16日;
- (9) 《国务院关于印发大气污染防治行动计划的通知》, 国发〔2013〕37号, 2013年9月10日;
- (10) 《太湖流域管理条例》, 国务院令第604号, 2011年8月24日国务院第169次常务会议通过, 自2011年11月1日起施行;
- (11) 《关于抑制部分行业产能过剩和重复建设引导产业健康发展若干意见的通知》, 国发[2009]38号;
- (12) 《关于进一步加强环境影响评价管理防范环境风险的通知》, 环发[2012]77号;
- (13) 《关于切实加强风险防范严格环境影响评价管理的通知》, 环发[2012]98号;
- (14) 《江苏省大气污染防治条例》, 2015年2月1日江苏省第十二届人民代表大会第三次会议通过, 自2015年3月1日起施行;
- (15) 《江苏省水污染防治条例》江苏省人大, 2005年6月5日实施;
- (16) 《江苏省太湖水污染防治条例》, 《江苏省人民代表大会常务委员会

关于修改〈江苏省太湖水污染防治条例〉的决定》已由江苏省第十一届人民代表大会常务委员会第二十六次会议于 2012 年 1 月 12 日通过，自 2012 年 2 月 1 日起施行；

(17) 《江苏省环境噪声污染防治条例》，江苏省第十届人民代表大会常务委员会第十九次会议于 2005 年 12 月 1 日通过，自 2006 年 3 月 1 日起施行；

(18) 《江苏省地表水（环境）功能区划》，江苏省水利厅、江苏省环境保护厅，2003 年 3 月；

(19) 《江苏省危险废物管理暂行办法》，江苏省人民政府[1994]49 号令；

(20) 《江苏省排放污染物总量控制暂行规定》，1993 年省政府 38 号令；

(21) 《江苏省环境空气质量功能区划分》，江苏省环境保护局，1998 年 9 月；

(22) 《省政府办公厅关于印发江苏省工业和信息产业结构调整指导目录（2012 年本）的通知》，苏政办发〔2013〕9 号，2013 年 1 月 29 日；

(23) 《关于修改〈江苏省工业和信息产业结构调整指导目录（2012 年本）〉部分条目的通知》，苏经信产业[2013]183 号；

(24) 《省政府关于印发江苏省大气污染防治行动计划实施方案的通知》，苏政发〔2014〕1 号；

(25) 《关于加强建环境影响评价现状监测管理的通知》，苏环办，[2016]185 号；

(26) 《省政府关于印发江苏省生态红线区域保护规划的通知》，苏政发〔2013〕113 号，江苏省人民政府，2013 年 8 月 30 日；

(27)《关于印发江苏省建设项目主要污染物排放总量区域平衡方案审核管理暂行办法的通知》，苏环办〔2011〕71号，2011年03月17日；

(28)《关于加强建设项目烟粉尘、挥发性有机物准入审核的通知》，苏环办〔2014〕148号，2014年06月9日；

(29)《关于全面清理整治环境保护违法违规建设项目的通知》(苏环委办(2015)26号,2015年10月20日,江苏省环境保护委员会办公室)；

(30)《镇江市城市环境功能区划(2007年)》，镇江市人民政府，2007年4月；

(31)《镇江市人民政府办公室关于印发<镇江市生态红线区域保护规划>的通知》，镇政办发[2014]147号，2014年9月22日；

(32)《丹阳市清理整治环保违法违规建设项目工作方案》(丹政办发[2016]82号)。

1.2 评估目的和重点、工作方法

1.2.1 评估目的和工程方式

评估目的：

- 1、完善项目环保手续，确保项目的环境可行性；
- 2、对建成后项目实际的环境影响现状进行分析和评价，并对已采取的环保措施可行性进行分析，并提出切实可行的改进措施。

具体工作方式和步骤：

1、对照国家及江苏省现行地方产业政策,明确公司现状各类项目的产业政策相符性；对照《江苏省生态红线区域保护规划》及《镇江市生态红线区域保护规划》管控要求,明确公司现状厂址与该管控要求是否冲突；

2、通过对公司全厂现有项目进行工程核查和分析，摸清其主要污染源

及其污染物产生环节和排放情况，核清其现状实际产生总量；

3、在对公司现有污染源及其污染防治措施实际运行情况监测调查的基础上，核算各类污染物的现状实际排放总量，明确其现状达标排放情况，并提出相应改进措施和意见；

4、通过区域环境质量现状的监测调查，分析公司现状污染物排放情况对区域环境质量的影响情况；结合区域污染源调查及区域污染物总量控制要求，提出公司主要污染物的总量控制目标及平衡途径；

5、结合以上工程核查和监测调查结果，从清洁生产角度出发，对其生产工艺技术及污染防治设施的技术合理性和设备设施可靠性进行进一步分析论证，为公司进一步的节能减排提出相应措施建议。

1.2.2 评估重点

根据本工程对环境污染的特点及周围环境特征，在详实、准确的工程分析基础上，重点对企业现状工程分析、企业选址、污染防治措施及其技术经济论证、污染物排放总量核算、存在的环保问题及解决方案、项目环境可行性进行分析确定。

1.3 评价范围及重点保护目标

1.3.1 评价范围

根据项目污染物排放特点及当地气象条件、自然环境状况、结合项目排污特征和所在区域的环境功能区划，确定各环境要素评价范围见下表。

表1 本项目评价范围表

环境要素	评价范围
大气	以项目建设地点为中心，半径 2.5 公里的圆形区域范围内
地表水	丹阳市导墅污水处理厂尾水总排口上游 1000m 处到下游 3500 米
噪声	建设项目厂界 200 米
地下水	项目地及影响区

1.3.2 重点保护目标

经现场实地调查，本厂周围无自然保护区和其他人文遗迹，周围主要环境保护目标见下表。

表2 主要环境保护目标

环境要素	环境保护对象名称	方位	距离 (m)	规模	环境功能
空气环境	居民聚集区	东	5	20 户	二级
	居民聚集区	南	15	3 户	
	居民聚集区	北	20	5 户	
水环境	京杭运河	南	50	中型河流	III类
声环境	居民	东	5	20 户	2 类、4a 类
	居民	南	15	3 户	
	居民	北	20	5 户	

1.4 环境影响识别和评估因子筛选

1.4.1 环境影响因素识别

根据项目的排污特点及所处自然、社会环境特征，运营期过程中环境影响因素识别见下表。

表3 运营期主要环境影响因素识别

环境要素	主要污染源	主要影响因子
环境空气	颗粒物	颗粒物
地表水	生活污水	COD、SS、氨氮、总磷、总氮
噪声	各类设备噪声	等效连续声级

1.4.2 评价因子筛选

评价因子分环境现状评价因子和总量控制因子。

本次评价通过现场调查、监测、摸清该项目所在地环境本地状况及周围环境特征。确定评估因子见下表。

表4 评价因子一览表

要素	现状评价因子	影响评价因子	总量控制因子
大气	PM ₁₀ 、SO ₂ 、NO ₂	颗粒物	颗粒物
地表水	COD、SS、氨氮、总磷、总氮	COD、SS、氨氮、总磷、总氮	COD、氨氮、总磷、总氮
噪声	等效声级(A)	等效声级(A)	——
固废	各类工业固废和生活垃圾		

1.5 评估标准

1.5.1 环境质量标准

(1) 地表水环境质量标准

执行《地表水环境质量标准》(GB3838-2002)中III类水标准,标准值见下表。

表5 地表水环境质量标准

项目	pH	COD _{Cr}	氨氮	TP	总氮
标准值	6~9	≤20	≤1.0	≤0.2	≤1.0

(2) 环境空气质量标准

SO₂、NO₂、PM₁₀执行《环境空气质量标准》(GB3095-2012)表1中二

级标准，具体见下表。

表 6 环境空气质量标准主要指标值

项目名称	浓度限值 ($\mu\text{g}/\text{m}^3$)			标准来源
	年平均	日平均	1 小时平均	
SO ₂	60	150	500	GB3095-2012
PM ₁₀	70	150	—	
NO ₂	40	80	200	

(3) 声环境质量标准

项目声环境执行《声环境质量标准》(GB3096-2008) 2 类标准；临近养正西路一侧（北侧）执行《声环境质量标准》(GB3096-2008) 4a 类标准，具体见下表。

表 7 环境噪声限值 单位 dB(A)

分类	昼间 dB(A)	夜间 dB(A)
4a 类标准	70	55
2 类标准	60	50

1.5.2 污染物排放标准

(1) 噪声排放标准

项目临近养正西路一侧（北侧）厂界噪声执行《工业企业厂界环境噪声排放标准》(GB12348-2008)4 类标准，即（昼间） $\leq 70\text{dB(A)}$ 、等效声级（夜间） $\leq 55\text{dB(A)}$ ），其余各侧执行 2 类标准，即（昼间） $\leq 60\text{dB(A)}$ 、等效声级（夜间） $\leq 50\text{dB(A)}$ ）。

(2) 废气：颗粒物（粉尘）执行《大气污染物综合排放标准》(GB16297-1996) 新污染源二级排放标准中相关限值要求。

表 8 大气污染物综合排放标准

污染物	最高允许 排放浓度 (mg/m ³)	最高允许排放速率		无组织排放监控限值 浓度 (mg/m ³)
		排气筒高 度 (m)	二级(kg/h)	
颗粒物	120	30	23	周界外浓度最高点 1.0

(3) 固废

项目产生的一般工业固体废物贮存执行《一般工业固体废物贮存、处置场污染控制标准》(GB18599-2001)(2013年修订)。

(4) 废水

项目废水中 COD、SS、氨氮、总氮、总磷执行导墅污水处理厂接管标准，具体标准值见下表。

表 9 导墅污水处理厂接管标准 单位: mg/L (pH 无量纲)

污染物	pH	COD	SS	氨氮	总氮	TP
标准值	6-9	≤350	≤200	≤35	≤70	≤3

导墅污水处理厂排水执行《城镇污水处理厂污染物排放标准》(GB18918-2002)一级 A 标准，具体见下表。

表 10 导墅污水处理厂尾水排放标准 单位: mg/L (pH 无量纲)

污染物	pH	COD	SS	氨氮	总氮	TP
标准值	6-9	≤50	≤10	≤5	≤15	≤0.5

2 工程现状分析

2.1 公司现有基本情况

2.1.1 公司现状概述

项目内容：面粉、挂面生产线加工项目；

建设单位：丹阳市同乐面粉有限公司；

法人代表：张百平；

行业类别：C1310谷物磨制，C1431米、面制品制造；

项目性质：未批先建且已投产；

建设地点：丹阳市吕城镇粮食巷28号；

占地面积：15亩；

职工人数：100人；

年生产时间：面粉生产间二班制，每班工作12小时，全年工作日为300天；

挂面生产间单班制，每天工作8小时，全年工作日为300天；

2.1.2 项目产品方案及工程组成内容

公司现有全厂产品方案及生产规模详见下表。

表 11 公司全厂产品方案及生产规模

序号	工程名称	产品名称	现有实际生产能力	年运行时数
1	面粉	面粉	112500t/a	7200 (h)
2	挂面	挂面	2250 t/a	2400 (h)

本项目工程组成及其主要内容详见下表。

表 12 项目工程现状组成及主要内容

工程名称	建设名称	设计能力	备注
主体工程	面粉生产加工线	112500t/a	——
	挂面生产加工线	2250 t/a	——
贮运工程	仓库	4000m ²	用于原料、成品仓储及包装
	运输	——	委托社会车辆运输

辅助工程	办公	600m ²	——
公用工程	给水	8500 t/a	丹阳市自来水厂提供
	排水	1200m ³ /a	生活污水接管导墅污水处理厂
	供电	600 万 kwh/a	丹阳供电局吕城变电所提供
	脉冲除尘器	脉冲除尘器布袋吸 附装置 10 套	集中处理粉尘废气
	废水处理	雨污管网 普通化粪池	集中收集生活污水
	噪声治理	隔声间、消声器等	确保厂界噪声达标排放
	固废处理装置	固废暂贮场 1 个	符合相关环保要求，

根据对公司现状实际生产消耗的调查统计，公司项目现状实际原辅料及其用量、主要能源消耗情况详见下表。

表 13 公司主要原辅材料用量及能源消耗现状统计汇总 (t/a)

原料名称	年消耗量	备注
小麦	150000 吨	外购/汽运
用电量	600 万 kwh/a	市政电网供给
新鲜水	8500 t/a	市政管网供给水

公司现状主要生产设备详见下表。

表 14 项目主要生产设备一览表

序号	类别	设备名称	数量(台套)	备注
1	面粉生产设备	自衡振动筛	2	TQSE150
2		平面回转筛	4	TQLM125
3		重力分级去石机	2	TQSF125
4		循环风比重去石机	2	TQFX-125
5		永磁筒	8	TCXT.20X
6		磨粉机	26	MDDK1250/250
7		高方筛	8	GQT.G6/28
8		单仓高效平筛	5	FSFJ
9		清粉机	11	B.S.50/50
10		喂料器	3	TWLX-24
11		电脑包装机	11	DCS-25
12		卧式打麦机	4	FDMW40*150
13		剥皮机	2	FBGM334
14		着水机	2	DTSYE-22

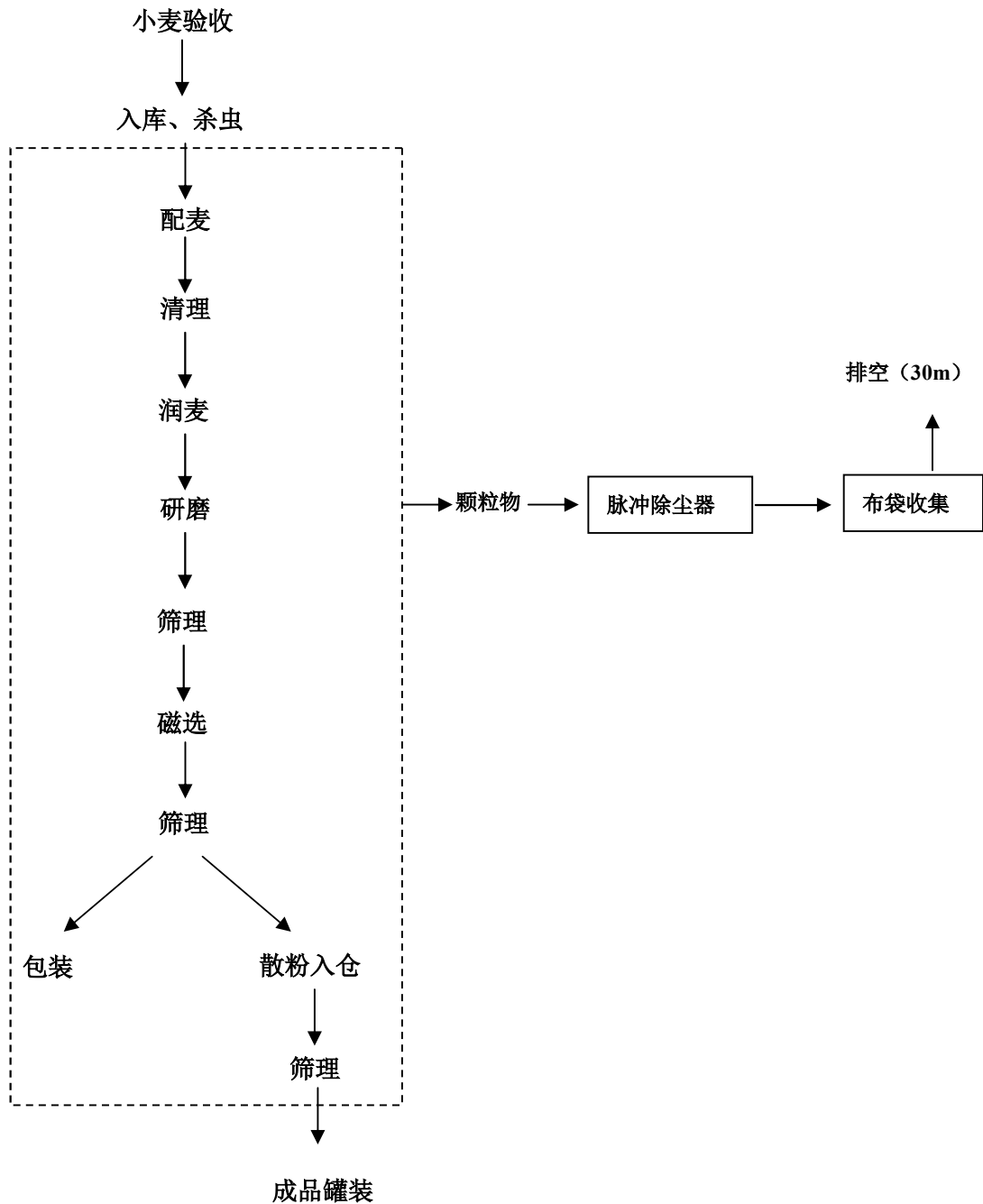
15		脉冲除尘器	10	FCPE
16		荞子抛车	1	TXYS30
17		振动圆筛	6	STVFA.40/80
18		卧式打麸机	4	FFPD45*2a
19		撞击松粉机	8	FSGE51
20		打板松粉机	4	S.D.71
21		撞击松粉机	15	FSJZ43
22		关风机组	12	FGFY
23		空气压缩机	3	BK37-80
24		空气干燥机	2	WHAD3/10
25		高压脉冲	2	FCPE.78
26		中压脉冲	2	FCPE.52
27		面粉收集绞龙	2	LSS.25*3
28		水平螺旋输送机	4	TLSS-25
29		斗式提升机	11	TDTG40
30		粉碎机	2	FSP-40
31	挂面生产设备	双轴和面机	2	HWJ-125
32		盐水桶	2	500ml
33		熟化机	1	SLJ-1600
34		连续挑面机	1	TM-50 型
35		复合轧片机	1	MT8-830
36		连续轧片机	1	MT8-830
37		输送机	1	——
38		供热装置	1	——
39		排湿装置	1	——
40		滚刀切面机	1	ZQM50A
41		全自动纸质包装机	2	GJ-1000
42		粉碎机	1	——
43	检测设备	高温电炉	1	SX2-5-18
44		圆形验粉筛	1	JYSY30*8
45		干燥箱	1	101-1A
46		电子天平	4	810108
47		粉质仪	1	HGZ-25
48		水分测定器	1	HGT-1000
49		容重器	1	880101
50		实验磨	1	1500
51		降落数值仪	1	WSB-V
52		白度仪	1	KDN-08B
53		定氮仪		860033
54		拉伸仪		803321
55		电子粘度仪		810108

2.1.3 公司厂区总平面布置及周围环境概况

公司地理位置见附图 1，周围概况见附图 2，厂区平面布置见附图 3

2.2 现状产品生产工艺

1、面粉生产工艺图



面粉生产工艺流程简述如下：

1、小麦验收：收购的小麦由质检部门抽取样品进行检验，检测的项目有不完善粒、杂质总量、水分、湿面筋、千粒重、白度，并在表格备注栏注明有无异味、虫害。依据标准 GB1351-2008

2、入库储存及化学杀虫：检验合格后卸货到立筒仓或平仓储存以备加工，如有质量指标或是虫害超标影响到原粮品质的拒收处理，如有少量虫害不影响原粮品质的可以接收，但要由仓管员根据虫害的品种和数量确定所用药剂的种类和剂量实施熏蒸杀虫；操作过程参照熏蒸、消毒技术标准。若有水份超标的入库进行吸风除湿，直至水份合格后进行保管或使用。

3、配麦：根据加工面粉品种的要求，将准备进行搭配的小麦分别送到不同的毛麦仓中，按设定的搭配比例分别调整好出仓的小麦流量，然后同时开启几种搭配小麦的麦仓出口，出仓后的多种小麦流入螺旋输送机合并输送到提升机。

4、清理：

①原粮经过振动筛筛理，小麦穿过筛孔，麦秆和部分大杂留在筛面上集中去除；

②通过去石机筛面的振动、风门调节、反向气流的共同作用达到去石的目的；

③经过去石的小麦进入滚筒精选机，利用滚筒上的袋孔，粒度较小麦长的大麦和燕麦，旋转的袋孔将其带出，选出的短粒为小麦，螺旋输送机将小麦输出，精选出的大麦和燕麦落到收集槽上，滚到出口；

④精选后的小麦进入荞子抛车，由于离心力作用不断地将圆形杂质荞子等分离出来，落入下部集料斗，小麦经另外的抛道分离出来；

⑤小麦经过磁选，利用永磁筒中的磁体产生的磁场将原粮中的磁性物质吸附出来达到除去的目的；

⑥磁选后的小麦进入打麦机，麦粒在筛筒内受到高速旋转叶片的打击

及与筛面的摩擦作用，使麦粒表面得到清理，杂质在筛筒外部吸风和重力的作用下穿过筛筒以排出；

⑦小麦经过打麦机后进入平面回转筛，通过筛面振动和风选的共同作用再次去除小杂和轻杂；

⑧小麦清理后去杂、去石率达 99.5%以上。

5、润麦：清理后的小麦经提升机，强力着水机对小麦进行着水，小麦在预混合室内沿螺旋线路径向前进，在此过程中使小麦与水分混合，同时把小麦推进混合室，在混合室内对小麦施加机械作用，保证水分均布和渗透性，润麦时间一般 24h 左右，润麦水份控制在 $15.5\% \pm 1.0\%$ ，根据小麦性质、季节变化、产品要求适时调整。

6、研磨：称量过的小麦通过磁选进入磨粉机，进行研磨，小麦进入工作区后磨齿对其产生挤压和剪切力的作用，小麦籽粒被擦撕破裂并刮下麦麸送入其他系统，皮磨剥刮率 30%以上，心磨出粉率 60%以上。

7、筛理：研磨后的物料进行筛理，筛净率 85%以上。

8、加入添加剂：按比例添加，符合 GB2760 标准。

9、回机：未被污染的落地粉、半成品物料回机重新研磨或筛理。

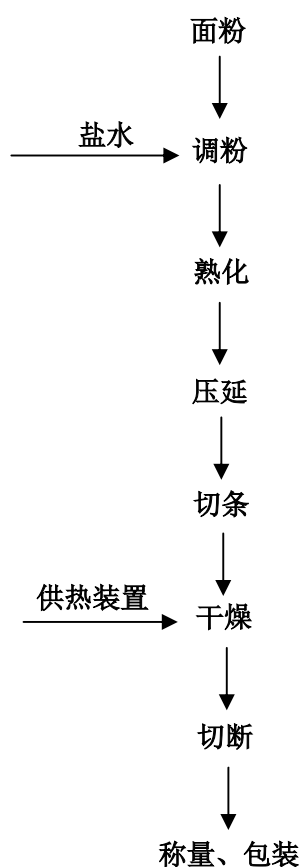
10、磁选和筛理：混合后的物料经再次的磁选和筛理，保证面粉的混合均匀和彻底除杂。

11、包装：面粉从粉仓经保险筛输送到电子计量秤后用缝包机完成包装。

12、入库储存：将包装好的成品在成品仓库储存以备销售。

13、散装：散装的面粉输送到指定成品粉仓内储存以备罐车散粉运输销售。

2、挂面生产工艺及产污环节图



挂面生产工艺流程简述如下：

1、调粉：铜过双轴和面机和面，和面时间不低于 15 分钟，面团含水量不低于 32%。

2、熟化：和好的面团通过熟化机和连续挑面机进行熟化，熟化时间 10 分钟左右。

3、压延：使用复合轧片机将熟化后的面团先轧制成两道面片，再将两道面片复合轧制成一道面片。

4、切条：使用连续轧片机将面片切条。

5、干燥：面片切条后通过输送机进入排湿装置进行干燥。

6、切断：通过滚刀切面机将干燥的面条切断至所需长短。

7、称量：用电子秤称量后进行包装。

2.2.2 产污环节分析

1、废气

本项目产生的废气主要为面粉车间各生产工段产生的粉尘。项目生产线整体为封闭的，整个清理工段均连接除尘器，其余生产阶段无粉尘产生。项目清理工段产生的粉尘经引风机引入配套的脉冲布袋除尘器处理后经车间楼顶排出（排气筒 30m），根据企业提供数据，A 车间清理工段产生的粉尘约 15t/a，脉冲除尘器的除尘效率 99.8%，则粉尘最终排放量为 0.03t/a。B 车间清理工段产生的粉尘约 15t/a，脉冲除尘器的除尘效率 99.8%，则粉尘最终排放量为 0.03t/a。

由于以上部分工段产生的粉尘尚不能完全收集，均有少量在车间内以无组织形式排放，根据类比同类项目，A 生产车间粉尘的产生量约为 0.01t/a，生产车间 2 粉尘的产生量约为 0.01t/a，通过在车间内设立排风扇进行通风排风处理。

该项目废气产生量及排放量见下表。

表 15 本项目大气污染物排放情况（t/a）

序号	污染源		主要污染物	产生量	削减量	排放量
1	A 生产车间	有组织 去除率 99.8%	颗粒物（粉尘）	15	14.97	0.03
		无组织		0.01	0	0.01
2	B 生产车间	有组织 去除率 99.8%	颗粒物（粉尘）	15	14.97	0.03
		无组织		0.01	0	0.01

2、废水

该项目正常工况下，无生产废水排放，废水污染源主要为职工生活污水。根据企业提供资料，员工办公生活用水约 1200 t/a，生活污水接管至导墅污水处理厂处理。项目废水排放源强情况详见下表。

表 16 本项目废水产生及处理情况

种类	污染物名称	产生量	治理措施	排放量	排放方式与去向	排入外环境量	最终排放去向
水污染物	废水量	1200 t/a	化粪池	1200 t/a	丹阳市导墅污水处理厂	1200 t/a	鹤溪河
	COD	0.42 t/a		0.42 t/a		0.06 t/a	
	SS	0.24 t/a		0.24 t/a		0.012 t/a	
	氨氮	0.042t/a		0.042t/a		0.006 t/a	
	总磷	0.0036t/a		0.0036t/a		0.0006 t/a	
	总氮	0.084 t/a		0.084 t/a		0.018 t/a	

3、噪声

该项目正常工况下，主要噪声源为面粉生产车间配套设备，噪声产生及治理情况见下表。

表 17 该项目面粉生产车间主要噪声源及治理情况一览表

设备名称	数量	等效声级 dB(A)	治理措施	降噪效果
自衡振动筛	2	70-75	低噪设备、车间隔声、减震垫	20-25dB(A)
平面回转筛	4	70-75	低噪设备、车间隔声、减震垫	25-30dB(A)
重力分级去石机	2	80-85	低噪设备、隔声罩、减震垫	15-20dB(A)
循环风比重去石机	2	80-85	低噪设备、隔声罩、减震垫	20-25dB(A)
永磁筒	8	78-80	低噪设备、车间隔声、减震垫	20-25dB(A)
磨粉机	26	55-60	低噪设备、车间隔声、消声器	25-30dB(A)
高方筛	8	75-80	车间隔声、隔声罩、减震垫	15-20dB(A)
单仓高效平筛	5	70-75	车间隔声、隔声罩、减震垫	20-25dB(A)
清粉机	11	78-80	车间隔声、隔声罩、减震垫	20-25dB(A)
喂料器	3	80-85	车间隔声、减震垫	25-30dB(A)
电脑包装机	11	75-80	低噪设备、车间隔声	15-20dB(A)
卧式打麦机	4	80-85	低噪设备、消声器、减震垫	20-25dB(A)
剥皮机	2	78-80	低噪设备、消声器、隔声罩	20-25dB(A)
着水机	2	60-65	车间隔声	25-30dB(A)
脉冲除尘器	10	80-85	低噪设备、消声器、减震垫	15-20dB(A)
荞子抛车	1	60-65	低噪设备、车间隔声	20-25dB(A)
振动圆筛	6	70-75	低噪设备、隔声罩、减震垫	20-25dB(A)

卧式打麸机	4	65-70	低噪设备、隔声罩、减震垫	25-30dB(A)
撞击松粉机	8	65-70	低噪设备、车间隔声、减震垫	15-20dB(A)
打板松粉机	4	65-70	低噪设备、车间隔声、消声器	20-25dB(A)
撞击松粉机	15	67-70	车间隔声、隔声罩、减震垫	20-25dB(A)
关风机组	12	80-85	车间隔声、隔声罩、减震垫	25-30dB(A)
空气压缩机	3	75-80	车间隔声、隔声罩、减震垫	15-20dB(A)
空气干燥机	2	80-85	低噪设备、隔声罩、减震垫	20-25dB(A)
高压脉冲	2	70-75	低噪设备、隔声罩、减震垫	20-25dB(A)
中压脉冲	2	70-75	低噪设备、车间隔声、减震垫	25-30dB(A)
面粉收集绞龙	2	60-65	低噪设备、车间隔声、消声器	15-20dB(A)
水平螺旋输送机	4	60-65	车间隔声、隔声罩、减震垫	20-25dB(A)
斗式提升机	11	55-60	车间隔声、隔声罩、减震垫	15-20dB(A)
粉碎机	2	70-75	车间隔声、隔声罩、减震垫	20-25dB(A)

表 18 该项目挂面生产车间主要噪声源及治理情况一览表

设备名称	数量	等效声级 dB(A)	治理措施	降噪效果
双轴和面机	2	60-65	车间隔声、减震垫	20-25dB(A)
盐水桶	2	55-60	车间隔声	25-30dB(A)
熟化机	1	55-60	车间隔声	15-20dB(A)
连续挑面机	1	60-65	车间隔声、减震垫	20-25dB(A)
复合轧片机	1	60-65	车间隔声、减震垫	20-25dB(A)
连续轧片机	1	60-65	车间隔声、减震垫	25-30dB(A)
输送机	1	55-60	车间隔声	15-20dB(A)
供热装置	1	45-50	车间隔声	20-25dB(A)
排湿装置	1	55-60	车间隔声	25-30dB(A)
滚刀切面机	1	60-65	车间隔声、减震垫	15-20dB(A)
全自动纸质包装机	2	45-50	车间隔声	20-25dB(A)

4、固废

本项目产生的固废主要有：脉冲除尘器吸收的粉尘、麦麸皮、次粉、清理工段产生的杂质和职工生活垃圾。根据《固体废物鉴别导则（试行）》的规定，对本项目产生的副产物进行是否属于固体废物的判断，判定及分析结果结果见下表 19。根据判定结果，本项目产生的固体废物分析结果汇总表 20。

表 19 本项目固体废物鉴别情况汇总表

序号	副产物名称	产生工序	形态	主要成分	种类判断		
					固体废物	副产品	判定依据
1	杂质	清理工段	固	石子、轻杂、磁性金属等	√		《固体废物鉴别导则（试行）》
2	除尘器吸收的粉尘	清理工段	固	粉尘	√		
3	麦麸皮	研磨工段	固	粮食加工废物	√		
4	次粉	研磨、筛理工段	固	粮食加工废物	√		
5	生活垃圾	职工生活	固/液	生活垃圾	√		

表 20 本项目固体废物分析结果汇总表

序号	固废名称	产生工序	形态	主要成分	危险特性	废物类别	废物代码	全厂产生量	处置方式
1	杂质	清理工段	固	石子、轻杂、磁性金属等	——	一般废物	86	6	由环卫部门清运
2	除尘器吸收的粉尘	清理工段	固	粉尘	——	一般废物	84	29.94	当地饲料厂
3	麦麸皮	研磨工段	固	粮食加工废物	——	一般废物	59	5	当地饲料厂
4	次粉	研磨、筛理工段	固	粮食加工废物	——	一般废物	86	10	当地饲料厂
5	生活垃圾	职工生活	固/液	生活垃圾	——	一般废物	99	16	由环卫部门清运

2.3 项目污染源监测及达标分析

2.3.1 废气

本项目仅面粉生产车间产生废气颗粒物（粉尘），挂面生产车间无废气产生。公司产生的废气经脉冲除尘器处理后通过排气筒高空排放（排气筒高度为30m）。

公司废气污染物产生节点见下表。

表 21 公司废气污染源统计

车间名称	污染源	污染物	排放形式
生产车间	清理工段	颗粒物（粉尘）	有组织排放
		颗粒物（粉尘）	无组织排放

目前公司未能收集的颗粒物以无组织形式排放进入车间大气环境，可收集的颗粒物经脉冲除尘器处理后通过排气筒高空排放（排气筒高度为30m）。

2016年11月16日，公司委托无锡市中证检测技术有限公司对颗粒物（有组织粉尘）进行了实际监测。监测结果统计及达标分析见表。

表 22 废气监测结果统计及达标分析

检测点	检测项目	结果		排气筒高度 m
		排放浓度 mg/m^3		
排气筒◎	粉尘	21.04		30
		0.191		

根据实际监测数据和相关测算,废气污染物（颗粒物）排放浓度及排放强度均可达到《大气污染物综合排放标准》（GB16297—1996）表 2 二级标准。

2.3.2 废水

该项目正常工况下，无生产废水排放，生活污水经厂内化粪池处理后接管至丹阳市导墅污水处理厂集中处理。生活污水水质简单，各污染物排放浓度可达到污水处理厂接管标准。

2.3.3 噪声排放状况

公司现状主要噪声设备有重力分级去石机、循环风比重去石机、清粉机、永磁筒、磨粉机等机械设备。采取的隔声降噪措施有：厂房隔音、距离衰减等(全部设备均布置在车间厂房内)。

根据无锡市中证检测技术有限公司于2016年11月16日在项目四个厂界噪声监测数据，公司北侧噪声能够满足《工业企业厂界环境噪声排放标准》(GB12348-2008)4类标准，南侧、西侧、东侧噪声能够满足《工业企业厂界环境噪声排放标准》(GB12348-2008)2类标准。因此,公司厂界现状噪声达标。

公司现状厂界噪声监测结果见下表。

表 23 公司现状厂界噪声监测结果一览表 单位：dB(A)

监测点位	监测点编号	昼间（10:25~10:50）	
		11月16日	标准值
厂界东侧外1m	N1	58.2	70
厂界南侧外1m	N2	59.4	60
厂界西侧外1m	N3	59.3	60
厂界北侧外1m	N4	58.0	60

2.4 污染物排放总量

公司现状污染物产排汇总见下表。

表 24 公司全厂现状实际污染物产排量汇总 (t/a)

种类	污染物名称	产生量	削减量	排放量
废水	生活污水	1200	0	1200
	COD	0.42	0	0.06
	SS	0.24	0	0.012
	氨氮	0.042	0	0.006
	总磷	0.0036	0	0.0006
	总氮	0.084	0	0.018
废气	粉尘（有组织）	30	29.94	0.06
	粉尘（无组织）	0.02	0	0.02
固体废弃物	一般性工业固废	66.94	66.94	0

3 区域环境概况

3.1 自然环境概况

3.1.1 地理位置

丹阳市地处太湖流域上游地区，座落在江苏省南部、镇江与常州之间，地处东经 $119^{\circ} 24' \sim 119^{\circ} 54'$ 、北纬 $31^{\circ} 45' \sim 32^{\circ} 10'$ ；全市土地面积 1047 平方公里，其中陆地面积 850.2 平方公里，占总面积的 81.2%，水域面积 196.8 平方公里，占 18.8%；全市南北长 44 公里，东西宽 32.5 公里；东邻武进县，南毗金坛市，西与丹徒县交界，北与扬中市隔江相望。沪宁铁路、沪宁高速公路和 312 国道横穿境内，京杭大运河横穿境内，水陆交通十分便利。

本公司所在区域地理位置见附图 1。

3.1.2 地形地貌

丹阳地处宁镇低山丘陵和太湖平原交替地带，地层单元属扬子地层分区，为第四系沉积。地势西北高，东南低，地面高程（吴淞高程）7m 左右。境内以平原为主，低山丘陵次之。东部、南部为长江冲积平原，属太湖平原湖西部分；西部与北部为宁镇丘陵东段，是低山丘陵区。境内土地肥沃，沟渠河塘较多，土壤为砂粘土。

本区地震基本烈度为 7 度。

3.1.3 水系情况

丹阳境内河道纵横，湖塘星罗棋布。太湖水系、长江水系以宁镇山脉为水岭，分布在南部和北部，北部的长江水系流域面积占

全市总面积的 10.7%，该区域河流短小，发源于宁镇丘陵，大多由西流向东，注入长江。夏季流量多而急，冬季流量少而慢。南部的太湖水系流域面积占全市总面积的 89.3%，该区域河流由北向南，汇集了宁镇丘陵低山南麓和茅山北麓的地表水，注入金坛市的长荡湖和常州市的濉河，具

有流量大、流速慢、水位变化小等特点。太湖水系的南部和东部地区，多天然湖塘。京杭运河和九曲河将两大水系连在一体。其中京杭运河丹阳境内长 28.6km，流域面积 543km²；九曲河全长 27.6km，流域面积 326km²，都是丹阳境内骨干河道。太湖水系的主要河流有丹金漕河（境内长 18.4km，流域面积 120km²）、香草河（境内长 22.45km，流域面积 112km²）、简渎河（境内长 16.5km）、鹤溪河、新鹤溪河、越渎河、新河）和中心河等。长江水系主要河流有夹江（长 12.5km）、太平河和超瓢港等。

3.1.4 气候特征

丹阳市处在亚热带与南温带的过渡性气候带中，具有明显的季风特征，四季分明，降水丰沛，光照充足。年平均气温 15° C，年日照量为 2021 小时，无霜期 230 天，平均降水量为 1058.4 毫米/年。春秋两季为冬夏季风交替时期，常出现冷暖、干湿多变的天气；夏季盛行海洋来的东南风，以炎热多雨天气为主，6 月中下旬该地区进入梅雨期，天气闷热潮湿，雨量集中，多雷雨、大雨或暴雨；冬季以寒冷少雨天气为主。主要气特气象征见下表。

表 25 项目所在地主要气象气候特征

项	目	单	位	数	值
气温	年平均气温	°C		15	
	极端最高温度	°C		38.8	
	极端最低温度	°C		-18.9	
	最热月平均温度（7 月）	°C		27.7	
	最冷月平均温度（1 月）	°C		1.9	
风速	年平均风速	m/s		2.9	
	最大风速	m/s		23.0	
	常年静风频率	%		10.9	
气压	年平均大气压	kPa		101.4	
相对湿度	年平均相对湿度	%		78	
	最热月平均相对湿度（7 月）	%		86	
	最冷月平均相对湿度（1 月）	%		74	
降雨量	年平均降水量	mm		1058.4	
	日最大降水量	mm		234.3	
	年最大降水量	mm		1628	

主导风向	常年主导风向		偏东风
	夏季主导风向		E SW
	冬季主导风向		NE NW

3.1.5 生态环境

(1) 陆生生态

本公司所在地区属北亚热带季风气候的温暖地带，光、热、水资源较丰富，宜于多种作物的生长繁育。低山丘陵地带以黄棕壤为主，平原地带以水稻土为主。天然植被主要是落叶、常绿阔叶混交林，落叶阔叶树有麻栎、黄连木、山槐、枫杨等；常绿阔叶树有青冈栎、苦槠、石楠等。但因人类活动的影响，原生植被已残留甚少，现有的是人工栽培的用材林、薪炭林、各种经济林和大片的农田植被。全市鸟类 100 多种。其它野生动物 20 多种。

(2) 水生生态

评价区内鱼类资源丰富，青草鱼、鲢鳙鱼、鲤鲫等淡水鱼类和鳊、鲃、鳝等非人工养殖鱼类均有大量产出。境内长江鱼类有 90 多种，其中刀鱼、鲥鱼、鳊鱼、河豚是名贵的鱼类；白鳍豚、中华鲟是我国珍稀动物，其溯河回游经过该地长江水域。

3.2 社会环境概况

丹阳市全市总面积 1059 平方公里，户籍人口 81.2 万人，下辖 10 个镇（司徒镇、延陵镇、珥陵镇、导墅镇、皇塘镇、吕城镇、陵口镇、访仙镇、丹北镇、界牌镇），2 个街道办事处（云阳街道办事处、曲阿街道办事处），一个省级经济技术开发区。

2015 年全市实现地区生产总值 1070.45 亿元，公共财政预算收入 67.07 亿元。全年完成规模以上工业销售 2487.8 亿元，工业增加值 601.67 亿元，工业利税 223.51 亿元，累计工业用电 52.22 亿度。传统产业产品技术含量和附加值不断提升，新兴产业快速增长，高端装备制造、新材料等五大新兴产业规模不断壮大，新兴产业销售收入占规模工业销售比重达

40.3%。企业上市工作取得重大突破，到“十二五”末，上市挂牌企业总数达 40 家，其中国内主板 4 家，国外市场 4 家，新三板 7 家，天交所 2 家，上海股权托管交易中心 Q 板 23 家，全市上市工作处于全省县级市前列。成为江苏省首家“军民结合产业示范基地”、“国家新型工业化产业示范基地（军民结合）”，综合实力百强县排名第 20 位，工业百强县排名第 28 位。

吕城镇位于丹阳市东南部，与常州接壤，是丹阳四大古镇之一。2005 年 11 月因行政区划调整，由原吕城、运河二镇合并而成，镇政府驻地在原吕城镇。全镇总面积 67.69 平方公里，辖 19 个行政村、2 个居委会。京杭大运河、312 国道、沪宁铁路穿境而过，境内有常州民航机场、吕城火车站，距离沪宁高速公路出口 5 分钟车程，具有立体交通优势。

吕城可耕地面积 2.7 万亩，农业生产稳定，水利建设配套，农机化程度高，农业科技先进，多种经营全面发展。现有小型电灌站 20 座，灌溉总动力 865 千瓦，形成 2 条骨干河道，17 条二级沟，灌溉配套，旱涝保收。

吕城以轻纺服装、机械及电热材料加工为主要产业，有纺织服装企业近百家，主要有丹毛纺织公司、色织厂、纺织印染厂、羊毛衫厂、绣品厂、绣衣厂、服装厂、电脑绣花厂等。生产的产品有各种服装、绣品、羊毛衫、针织绒、毛料、色织布、绣花等系列的 1000 多种花色品种。机械、电热材料则是起步较早的工业门类，近几年来得到了很大发展，产品主要有管桩钢模、离心成型模具、电杆钢模、平板玻璃生产设备的设计、制造安装，电热管、电热丝、镍铬丝、热铬丝、炉条、工业锅炉省煤气管和配套弯头以及各种铸造产品，年产钢模 5000 套，销售 1 亿元，电热管 1000 万只，各种电热材料 5000 吨，铸造产品 2 万吨，年销售 1.5 亿元，产品远销全国 20 多个省市。钢模产品获国家建材工业机械标准技术委员会、全国建材产品达标证书，产被定为建材机械生产重点企业。

3.3 环境功能区划

(1) 本项目所在地空气环境功能区为《环境空气质量标准》(GB3095-2012)中规定的二类区,执行二级标准。

(2) 根据《江苏省地表水环境功能区划》,鹤溪河、京杭运河水质执行《地表水环境质量标准》(GB3838-2002) III类标准。

(3) 根据镇江市声环境功能区划,并考虑到项目所在区域属人居、工业、商业混杂区,需保护人居声环境,因此区域环境噪声应达《声环境质量标准》(GB3096-2008) 2类标准。

3.4 区域环境质量概况

3.4.1 大气环境状况

(1) 环境空气质量

丹阳市市区 2014 年环境空气质量与 2013 年相比基本持平,二氧化氮、硫酸盐速率较 2013 年有所下降,可吸入颗粒物、降尘浓度较 2013 年均上升,降水中酸雨频率较上年下降明显。

(2) 酸雨和降尘

2014 年市区降水 pH 值在 5.24~6.46 之间,pH 年均值为 5.76,与 2013 年降水 pH 平均值 5.00 相比,降水酸性有所下降;酸雨频率 2013 年的 42% 下降为 2014 年酸雨频率为 26%,说明丹阳市降水酸雨程度明显好转,但仍不容乐观。建成区自然降尘量 9.7 吨/平方公里·月,与 2013 年 9.4 吨/平方公里·月相比,降尘量污染程度加重。

3.4.2 地表水状况

(1) 京杭运河丹阳段:王家桥、吕城断面水质符合《地表水环境质量标准》(GB3838-2002) III类标准,宝塔湾、练湖砖瓦厂、人民桥断面水体水质符合《地表水环境质量标准》(GB3838-2002) IV类标准,主要污染因子为氨氮、溶解氧、总磷、阴离子表面活性剂、五日生化需氧量。2014

年京杭运河丹阳段各监测断面水质与 2013 年相比有所好转。

(2) 九曲河：林家闸断面水质符合《地表水环境质量标准》(GB3838-2002) II类标准，访仙桥断面水质符合《地表水环境质量标准》(GB3838-2002) III类标准，翻水站断面水质符合《地表水环境质量标准》(GB3838-2002) IV类标准，石油类、氨氮、总磷、粪大肠菌群、阴离子表面活性剂是九曲河主要污染因子。2014 年九曲河访仙桥和翻水站断面水质较 2013 年得到好转，林家闸断面水质较 2013 年有所下降。

(3) 饮用水源水质

丹阳市城区饮用水由自来水公司供给，市水厂取口位于长江镇江段江心洲附近，2014 年供水能力为 9000 万吨。

2014 年黄岗取水口各监测项目对照地表水环境质量标准 (GB3838-2002) III类水质标准无超标，各项污染因子污染分担率比较平均，总体上水质良好。各项指标浓度较 2013 年相比比较平稳。沿江黄岗水源保护区内污水排放规划已经显出成效。

3.4.3 噪声

2015 年丹阳市区环境噪声平均值昼间为 55.9dB(A)，较上年度下降了 1.1dB(A)。2014 年区域声环境质量基本得到有效控制，呈现稳定良好态势，区域环境噪声质量得到提高。

4 环境空气影响

4.1 环境空气质量现状

根据丹阳市“十二五”环境质量报告书（大气环境），区域环境空气中SO₂、NO₂、PM₁₀的现状值达到《环境空气质量标准》（GB3095-2012）表1二级标准的相应要求，本项目区域环境空气质量较好，详见表。

表 26 环境空气质量现状监测统计结果 单位：mg/m³

项目		SO ₂	NO ₂	PM ₁₀
1 小时平均	监测结果	0.006~0.010	0.013~0.022	0.028~0.121
	评价标准	0.5	0.2	/
24 小时平均	监测结果	0.007	0.017	0.080
	评价标准	0.15	0.08	0.15

通过对丹阳市气象站历年气象观测资料的统计分析，其主要的气象要素的统计分析结果如下表。

表 27 丹阳市基本气象要素统计

月 份	1	2	3	4	5	6	7	8	9	10	11	12	全年
平均气温 (°C)	2.0	3.6	7.9	14.0	19.3	23.9	27.7	27.0	22.3	16.6	10.4	4.4	14.9
平均降水量 (mm)	30.3	48.5	76.3	91.7	92.9	161.4	181.1	128.9	110.6	56.3	53.4	27.8	1059.1
1 日最大降水量 (mm)	29.6	35.2	73.6	71.9	77.7	165.9	190.1	234.3	168.7	55.6	65.7	33.1	234.3
平均风速 (m/s)	2.8	3.0	3.4	3.3	3.1	3.1	2.9	2.9	2.7	2.6	2.6	2.6	2.9

(1) 温度

年平均气温 14.9°C，气温的年变化曲线见图 2；最冷月为一月份，月平均气温 2.0°C；最热月份为 7 月份，月平均气温 27.7°C；极端最低气温为零下 18.9°C，出现在 1955 年 1 月 6 日；极端最高气温为 38.8°C，出现在 1959 年 8 月 22 日。丹阳气候处于亚热带与南温带的过渡性气候带中，温度曲线满足正态分布，但变化较为缓慢，2—7 月温度逐月变率基本一致，温度逐月升高，7—8 月份温度变率最小，8—12 月份温度变率为负值且逐

月变率基本一致。

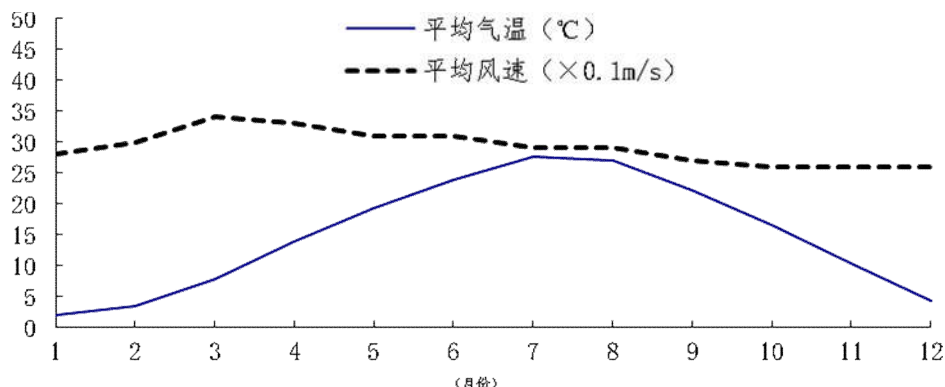


图 2 丹阳市风速、气温年变化曲线

(2) 降水

年平均降水量 1059.1 毫米；降水分布不均匀，降水量主要集中在春、夏、秋三个季节，占年总降水量 90%，尤其以夏季降水量为最大，超过年总降水量的 45%；此外，降水量的年际间也有很大的差别，最多年份降水量为 1951.3 毫米（1991）年，最少的年份仅为 421.8 毫米，两者相差 4 倍多；1 日最大降水量为 234.3 毫米（1965 年 8 月 21 日）。6 月份的降水量为 5 月份降水量的 1.7374 倍，为增幅最大的月份，因为 6 月份梅雨已经开始发生，表现形式为多云、多雨、多雾、多雷暴天气，小雨、中雨、大雨、暴雨和特大暴雨相间出现，7 月份月上旬也为梅雨季节，下中旬夏季风最为强盛，冷暖空气交换频繁，多发生阵雨，7 月份降水量达到鼎盛，7 月份后副热带高压北移到华北地区，降水带北移，该地降水减少，9 月份副热带高压南跳到华南，该地主要受华南弱暖空气影响，降水减少的较为剧烈，冬季降水量最少。

(3) 风向、风速

年平均风速 2.9m/s,风速的年变化曲线见图 3；3 月份风速最大为 3.4m/s, 3 月份为初春季节，气旋活动频繁，风速较大；常年主导风向为东风，频率为 10.6%，平均风速为 3.3m/s；常年静风频率 11.5%。冬季（一月）主导风向为东北风，频率为 9.4%,春季风向特征和冬季类似；夏季(7月)主导风向为东南风，频率 13.7%，秋季风向特征和夏季类似；冬季和夏

季主导风向方向基本相反，因此该地具有非常明显的季风特征。该地最大风速 20m/s，出现在 1956 年 8 月 2 日。风频玫瑰图及各种情况下的风频、风速、污染风系数见图 3 和下表。

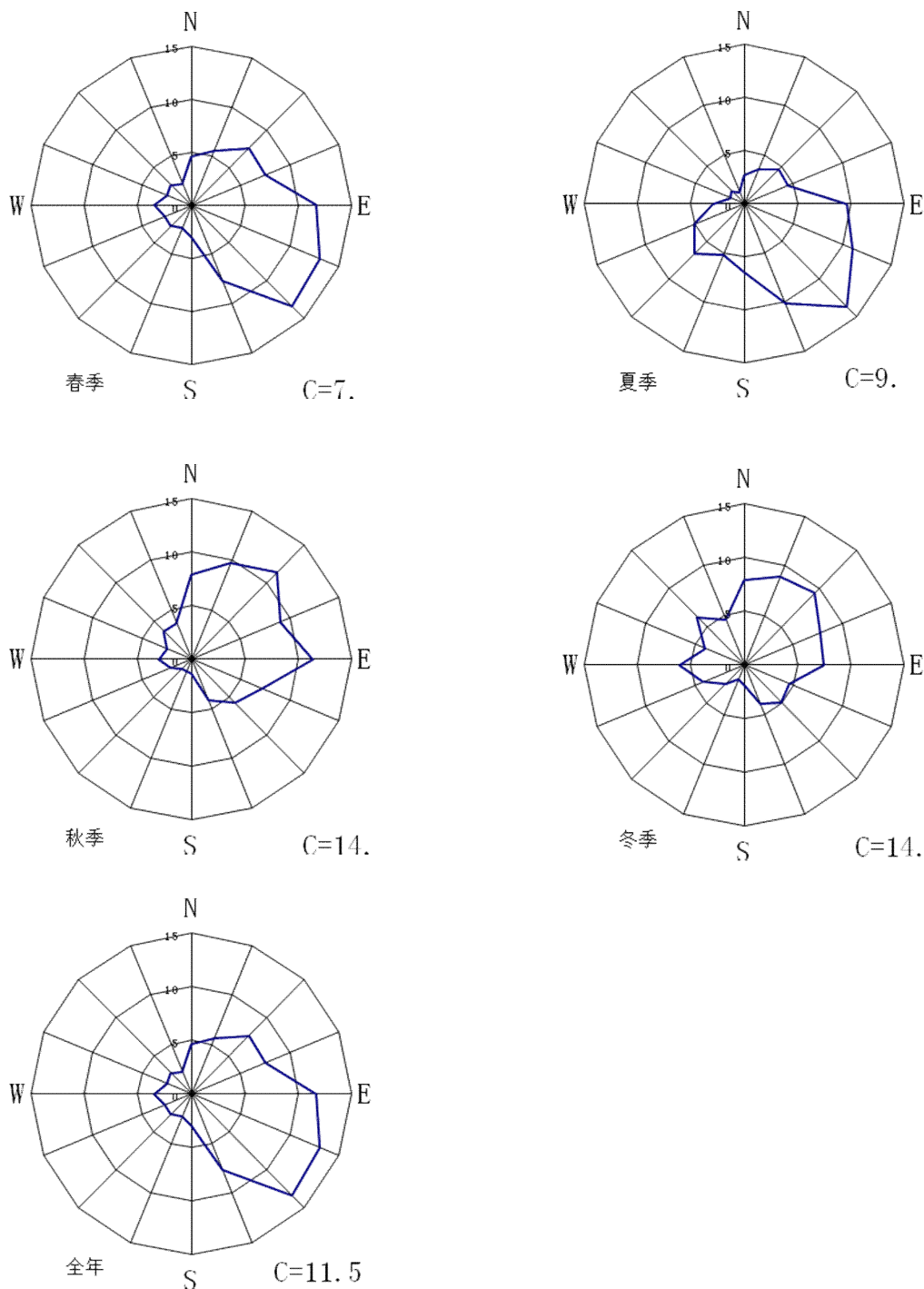


图 3 丹阳市风向频率玫瑰图

表 28 丹阳市风向频率及各风向下风速、污染系数统计表

项目	风向	N	NN E	NE	EN E	E	ESE	SE	SSE	S	SS W	S W	WS W	W	WN W	N W	NN W	C
	春季	风速	3.4	3.6	3.7	3.6	3.5	3.7	3.7	3.4	3.0	2.9	2.8	3.8	3.9	4.0	3.8	4.1
	风频	4.6	5.6	7.6	7.5	11.7	13.1	13.4	7.7	3.0	2.3	2.7	2.7	3.5	2.5	2.7	2.2	
	污染系数	1.4	1.6	2.1	2.1	3.3	3.5	3.6	2.3	1.0	0.8	1.0	0.7	0.9	0.6	0.7	0.5	
夏季	风速	2.6	3.2	2.9	2.8	3.0	3.5	3.4	3.0	2.8	3.1	3.3	3.9	3.7	3.1	3.5	3.2	9.5
	风频	2.7	3.5	4.6	4.5	9.7	11.1	13.7	10.1	6.4	5.2	6.6	5.0	2.9	1.4	1.7	1.1	
	污染系数	1.0	1.1	1.6	1.6	3.2	3.2	4.0	3.4	2.3	1.7	2.0	1.3	0.8	0.5	0.5	0.3	
秋季	风速	3.1	3.1	2.9	2.9	2.9	3.1	3.1	3.1	2.2	2.3	2.2	2.6	3.0	3.4	3.4	3.4	14.7
	风频	7.9	9.7	11.4	9.0	11.4	7.2	5.8	4.2	1.3	1.2	1.3	2.1	3.0	2.5	3.7	3.6	
	污染系数	2.5	3.1	3.9	3.1	3.9	2.3	1.9	1.4	0.6	0.5	0.6	0.8	1.0	0.7	1.1	1.1	
冬季	风速	3.3	3.4	3.2	3.0	3.2	3.1	3.3	2.9	2.1	2.2	2.4	3.2	3.8	3.7	4.2	3.8	14.0
	风频	7.9	8.9	9.4	7.7	7.5	4.6	4.9	3.9	1.9	1.5	2.5	4.2	6.1	4.0	6.3	4.5	
	污染系数	2.4	2.6	2.9	2.6	2.3	1.5	1.5	1.3	0.9	0.7	1.0	1.3	1.6	1.1	1.5	1.2	
02时	风速	2.8	2.9	2.7	2.5	2.5	2.8	2.7	2.2	1.9	1.7	2.0	2.3	2.4	2.5	2.6	2.7	11.3
	风频	5.8	8.1	8.6	8.7	12.2	9.8	7.8	3.1	2.3	2.1	2.0	2.5	4.3	3.5	4.2	3.8	
	污染系数	2.1	2.8	3.2	3.5	4.9	3.5	2.9	1.4	1.2	1.2	1.0	1.1	1.8	1.4	1.6	1.4	
08时	风速	3.4	3.6	3.4	3.3	3.3	3.8	3.6	3.3	2.6	2.5	2.4	2.9	2.9	3.1	3.4	3.3	14.6
	风频	6.3	7.2	7.9	6.5	10.0	9.1	8.3	4.3	3.1	2.2	2.4	3.3	4.3	2.9	3.9	3.8	
	污染系数	1.9	2.0	2.3	2.0	3.0	2.4	2.3	1.3	1.2	0.9	1.0	1.1	1.5	0.9	1.1	1.2	
14时	风速	4.0	4.3	4.1	4.1	4.2	4.5	4.8	4.6	3.4	3.4	3.8	4.4	4.7	4.7	4.6	4.3	4.2
	风频	6.2	6.8	7.4	6.1	8.7	7.6	10.9	6.5	3.8	2.9	4.2	5.1	5.7	3.7	5.7	4.7	
	污染系数	1.6	1.6	1.8	1.5	2.1	1.7	2.3	1.4	1.1	0.9	1.1	1.2	1.2	0.8	1.2	1.1	
20时	风速	3.0	3.3	3.3	3.3	3.3	3.5	3.1	2.7	2.2	2.3	2.3	2.4	2.7	2.9	3.2	3.2	13.6
	风频	4.9	6.8	9.1	8.3	12.1	8.7	10.1	4.9	3.0	2.1	2.7	2.1	2.5	2.3	3.8	3.0	
	污染系数	1.6	2.1	2.8	2.5	3.7	2.5	3.3	1.8	1.4	0.9	1.2	0.9	0.9	0.8	1.2	0.9	
全年	风速	3.2	3.3	3.2	3.2	3.3	3.5	3.5	3.2	2.7	2.7	2.9	3.4	3.5	3.5	3.7	3.6	11.5
	风频	6.1	7.3	8.6	7.6	10.6	9.1	9.7	6.0	2.9	2.1	2.7	3.0	3.6	2.6	3.7	3.0	
	污染系数	1.9	2.2	2.7	2.4	3.2	2.6	2.8	1.9	1.1	0.8	0.9	0.9	1.0	0.7	1.0	0.8	

(4) 大气稳定度

由丹阳市气象站的地面气象资料，采用 P-C 法进行稳定度分类，分析厂址地区大气稳定度的气候特征。

表 29 为厂址地区的全年种类稳定度出现频率。由表可以看出，本地大气稳定度以中性为主，年出现频率为 46.6%，其次是 E 类和 C 类，不稳定层结出现频率较少。各季度稳定度分布频率显示，冬、春季大气层结更趋于稳定，不稳定层结出现频率甚低，尤其是冬季，A-B 类出现频率仅为 1.8，夏、秋二季不稳定层结出现频率高于年均值，但大气稳定度分布仍以中性为主。

表 29 大气稳定度出现频率 (%)

稳定度	A	B	C	D	E	F
春	0.9	8.0	13.3	52.2	15.6	10.0
夏	1.3	11.8	14.5	43.3	20.0	9.0
秋	1.7	13.5	13.2	37.3	15.6	18.6
冬	0.1	1.8	7.7	51.5	22.2	16.8
年	1.0	8.3	12.0	46.6	18.2	14.0
平均风速 (m / s)	1.8	2.9	3.9	3.5	2.0	1.4

4.3 大气环境影响分析

根据《环境影响评价技术导则大气环境》(HJ2.2-2008)，选择推荐模式中的估算模式 SCREEN3。结合工程分析结果，计算各污染物的最大影响程度和最远影响范围。本项目各类大气污染物面源、点源估算结果统计表见下表。

表 30 污染物排放源预测估算结果

污染源	污染物名称	下风向预测最大浓度出现距离 (m)	下风向预测最大浓度 (mg/m ³)	占标准率 Pmax (%)	D10%, m
点源 H1	颗粒物	203	1.32×10^{-5}	—	没有出现
点源 H2	颗粒物	203	1.98×10^{-5}	—	没有出现
点源 H3	颗粒物	203	1.32×10^{-5}	—	没有出现
点源 H4	颗粒物	203	1.98×10^{-5}	—	没有出现
点源 H5	颗粒物	203	2.42×10^{-5}	—	没有出现
点源 H6	颗粒物	203	1.98×10^{-5}	—	没有出现
点源 H7	颗粒物	203	1.32×10^{-5}	—	没有出现
点源 H8	颗粒物	203	1.76×10^{-5}	—	没有出现
点源 H9	颗粒物	203	1.07×10^{-5}	—	没有出现
点源 H10	颗粒物	203	1.32×10^{-5}	—	没有出现
面源 S1	颗粒物	209	8.7×10^{-7}	0.01	没有出现
面源 S2	颗粒物	277	8.7×10^{-7}	0.01	没有出现

根据模式预测结果可知，项目废气污染物下风向估算浓度甚小，最大

落地浓度均远远小于其地面浓度标准限值 10% 的值，叠加本底值后，附近区域空气环境质量仍可维持在现有功能类别要求之内。

4.4 卫生防护距离计算

(1) 大气环境保护距离

本项目无组织大气污染源源强参数见表 15，采用《环境影响评价技术导则-大气环境》(HJ2.2-2008) 中推荐模式计算无组织排放源的大气环境保护距离。计算出的距离是以污染源中心点为起点的控制距离，超出厂界以外的范围，即为项目大气环境保护区域。

本项目无组织排放源的大气防护距离计算结果见下表。

表 31 无组织排放废气产生情况

污染源	污染物名称	源强 kg/h	质量标准 (mg/m ³)	面源面积 m ²	面源高度 m	计算大气防护距离 m
A 生产车间	颗粒物	0.001	0.9(一次值)	800	20	无超标点
B 生产车间		0.001		800	20	无超标点

由计算结果可知，本项目无组织排放源的污染物大气环境保护距离结果为无超标点，无组织排放的污染物浓度均在厂界能实现达标排放，不需设置大气环境保护距离。

(2) 大气卫生防护距离

参照《制定地方大气污染物排放标准的技术方法》(GB/T3840-91)，卫生防护距离的计算公式如下：

$$\frac{Q_c}{C_o} = \frac{1}{A} (BL^C + 0.25R^2)^{0.5} L^D$$

式中：

Q_c——工业企业有害气体无组织排放量可以达到的控制水平，kg/h；

C_o——居住区有害气体最高容许浓度，mg/m³；

L——工业企业所需卫生防护距离，m；

R——有害气体无组织排放源所在生产单元的等效半径，m；

A、B、C、D——卫生防护距离计算系数，无因次，根据工业企业所在地区近五年平均风速及工业企业大气污染源构成类别从表查取。

该地区的平均风速为 2.9m/s。按照无组织废气源强参数表，根据《制定地方大气污染物排放标准的技术方法》(GB/T13201-91) 的有关规定，计算卫生防护距离，各参数取值见表。

表 32 卫生防护距离计算参数

计算系数	5 年平均 风速， m/s	卫生防护距离 L (m)								
		L≤1000			1000<L≤2000			L>2000		
		工业大气污染源构成类别								
		I	II	III	I	II	III	I	II	III
A	<2	400	400	400	400	400	400	80	80	80
	2-4	700	470	350	700	470	350	380	250	190
	>4	530	350	260	530	350	260	290	190	140
B	<2	0.01			0.015			0.015		
	>2	0.021			0.036			0.036		
C	<2	1.85			1.79			1.79		
	>2	1.85			1.77			1.77		
D	<2	0.78			0.78			0.57		
	>2	0.84			0.84			0.76		

经计算，本项目的卫生防护距离计算结果详见表。

表 33 卫生防护距离计算结果

污染源	污染物名称	面源面积(m ²)	排放源强(kg/h)	计算参数					计算结果	
				C ₀ (mg/m ³)	A	B	C	D	计算值(m)	取值(m)
A 生产车间	颗粒物	800	0.001	0.9	350	0.021	1.85	0.84	0.027	50
B 生产车间	颗粒物	800	0.001	0.9	350	0.021	1.85	0.84	0.027	50

根据公司废气污染源测算及环境质量现状监测结果，公司现状无组织废气颗粒物排放源强浓度均低于《环境空气质量标准》(GB3095—2012)，即该无组织废气排入呼吸带大气层时，其大气环境浓度将明显优于其环境空气质量颗粒物的参考评价标准要求，因此，根据 GB/T 3840-91 之相应规定，公司现状微量无组织废气的排放，可不需另外设置卫生防护距离。

5 地表水环境影响

5.1 地表水质量现状与评估

根据丹阳市“十二五”环境质量报告书（水环境），该项目区域地表水（鹤溪河）水质现状基本可以达到《地表水环境质量标准》（GB3838-2002）III类标准。监测统计结果详见下表。

表 34 地表水环境质量现状 单位：mg/L（注：pH 无量纲）

污染物		pH	高锰酸盐 指数	五日生化 需氧量	氨氮	总磷	石油类
车庄断面	年平均值	7.45	5.6	2.6	1.49	0.25	0.03
III类水质标准		6-9	≤6	≤4	≤1.0	≤0.2	≤0.05

5.2 地下水环境影响

本公司生活污水产生量 1200 t/a，水污染物主要为 COD、SS、TP、氨氮、总氮，污水经化粪池预处理后进入丹阳市导墅污水处理厂，经污水处理厂处理达标后排入鹤溪河。根据导墅污水处理系统（一期工程）环境影响评价结论：丹阳市导墅污水处理厂尾水正常排放状况下，对接纳水体鹤溪河水质影响甚微，与本底叠加后，鹤溪河水质仍可控制在相应规划功能级别要求之内。总体来讲，项目的正常运行对纳污河流鹤溪河的影响较小。

6 地下水环境影响

该项目正常工况下，无生产废水产生及排放，对地下水和土壤可能造成影响的主要为危险固废。该项目车间地面、固废堆场等均做了水泥混凝土防渗、防腐处理。由污染途径及对应措施分析可知，对可能产生地下水影响的各项途径均进行有效预防，在确保各项防渗措施得以落实，并加强维护和管理的前提下，可有效控制废水、废液污染物下渗现象，避免污染

地下水。本项目的生产运营对区域地下水环境质量无影响。

7 声环境影响

根据无锡市中证检测技术有限公司于2016年11月16日对公司各厂界噪声进行的监测结果，该公司正常工况下，各厂界噪声可达到《工业企业厂界环境噪声排放标准》（GB12348-2008）2类、4类标准要求。同时，区域声环境质量可达到《声环境质量标准》（GB3096-2008）2类标准，影响较小。

8 固体废物环境影响分析

该项目正常工况下，产生的固废主要有脉冲除尘器吸收的粉尘、麦麸皮、次粉、清理工段产生的杂质和职工生活垃圾。各类固体废物的种类、数量及处置方式详见表20。

公司正常生产期间，各类固废均得到了安全无害化处理，可实现区域零排放，不会对周边环境造成影响。

9 厂区绿化工程建设

厂区绿化是环境保护的重要措施之一，也是工厂文明建设的重要标志。根据现场勘察，该公司厂区绿化较少，建议项目建设单位在总平面布置中充分考虑绿化布局，尽量加大绿化面积，美化厂区环境的同时也能进一步减少废气、噪声对外环境的影响。

10 环境风险评估

10.1 概述

环境风险评价是针对建设项目在建设和运行期间发生的可预测突发性事件或事故（一般不包括人为破坏及自然灾害），引起有毒有害、易燃易爆等物质泄漏，或突发事件产生的新的有毒有害物质，所造成的对人身安全与环境的影响和损害，进行评估，提出合理可行的防范、应急与减缓措施，以使建设项目事故率、损失和环境影响达到可接受水平。

10.2 风险识别及源项分析

风险识别范围包括生产设施的风险识别和生产过程所涉及物质的风险识别。

生产设施风险识别范围包括生产装置、贮运系统、公用工程系统、工程环保设施系统及辅助生产设施等。公司主要生产设施分布在厂区的各个车间内，因此，以整个厂区为生产设施风险范围。

物质风险识别范围包括主要原材料及辅助材料、燃料、中间产品最终产品以及“三废”污染物等。公司生产过程所涉及物质主要有布料、扣子、线等，均为基本无挥发的物品、无毒无害的安全环保物质，其发生环境风险的可能性甚小，本项目不构成危险化学品重大危险源。

10.3 环境事件社会稳定风险评估

社会稳定风险评估，是指与人民群众利益密切相关的重大决策、重要正常、重大改革措施、重大工程建设项目、与社会公共秩序相关的重大活动等重大事项在制定出台、组织实施或审批审核前，对可能影响社会稳定的因素开展系统的调查，科学的预测、分析和评估，制定风险应对策略和预案。

为从源头上预防、减少和化解社会稳定风险，促进社会和谐稳定，建

设项目需开展社会稳定风险评估工作，为有效规避、预防、控制项目实施中可能产生的社会稳定风险提供依据。

本次评估从以下三个方面对项目的环境事项社会稳定风险进行评估。

10.3.1 本项目规范性分析

公司属地注册、纳税，在当地招聘员工。工作人员通常没有特殊的宗教信仰和传统文化，对当地民族风俗习惯和宗教不会产生影响。项目运营中有关供电、供水、员工社保等基本按照当地法规执行，不存在不协调或社会矛盾，不会造成相应的社会矛盾。同时，公司也得到了当地政府的大力支持。由此可见，项目的建设在当地具有良好的群众基础。

10.3.2 社会影响和适应性分析

(1) 社会影响分析

本项目符合国家和江苏省现行产业政策，在运行过程中，采用先进生产工艺和环保治理设施，使得项目在增加当地 GDP 同时，污染物的排放量也在环境容许范围内。另外，项目建成投产也将提高当地的物流总量，有利于提高当地居民的收入水平，增加居民就业，改善生活质量。同时，当地社会阶层的相关部门也将从企业的发展中受益。因此，本项目有利于社会发展，有利于提高当地经济水平。

(2) 社会适应性分析

基于上述影响分析，项目继续运行后，因物流的大幅增加会提高当地社会运输能力，带动运输以及相关产业的发展，增加地方财政收入，扩大就业机会，提高当地居民收入水平和居民生活水平，促进当地的文化和教育事业发展，增加当地的工业实力，体现在：

①原辅材料的采购、产品的销售将以地销为主，地销通过便捷的公路运输网络，有效降低运输费用，增强产品的终端竞争能力。

②本项目环保投入将切实保证达标排放，注重社会生态效益，实现清

洁生产。

③通过加强内部管理和操作培训，落实好各项车间生产制度，加强运输过程的管理强化事故防范措施，并做好三废处理处置，保证达标排放，到目前为止，公司未发生过环境污染事故。

④保证应急指挥部与周边企业及周边村庄村委会保持 24 小时的电话联系。一旦发生风险事故，可在第一时间通知相关单位组织居民疏散、撤离，确保不发生影响社会治安和社会稳定的事件。

10.3.3 风险防范化解措施

对可能出现的问题应加强防范，对可能出现的问题应进行有效化解，根据有关规定和要求，为维护社会稳定，应成立维护社会稳定和平安建设工作协调领导工作组，以采取有效措施，制定化解社会稳定风险措施，维护社会稳定。

(1) 群众支持问题风险化解措施

在群众总体支持项目建设的前提下，针对群众较为关心和关注的问题，如环境保护、生态破坏等采取相应的措施，作为重要的关注点。

①针对工程运行后对自然环境和生态环境的不利影响，严格按照有关规定采取措施，使不利的负面影响最小化。

②本项目职工基本为附近村庄居民，为地方提供了更多的就业机会，提高居民经济收入。

③基础设施建设过程中在满足工程要求的同时，尽可能方便当地居民，改善当地其它基础设施条件，为当地建设带来一定贡献。

(2) 受损补偿问题风险化解措施

①广泛深入宣传国家政策、法律法规和地方规定；

②对居民存在的疑问及时耐心解释和引导工作；

③保持居民反映和申述渠道的畅通。

(3) 利益述求问题风险化解措施

①当地政府和建设单位设立专门部门，听取居民正常述求；

②主动了解群众思想动态和述求需求；

③及时解决和处理相关利益方的述求，对不能及时解决的应协调有关部门解决；

④保持利益相关方述求渠道的畅通，并及时与当地政府部门密切配合，解决有关问题。

针对其它不可预见性的问题，建设单位在日常工作中，除与当地居民多沟通交流外，还应注重于当地党委、政府沟通交流和互通情况，及时分析和预测可能出现的不确定问题，采取预防或防范措施，注重及时发现和观察细微矛盾的出现，及时制定应对和采取相应措施加以解决，预防矛盾的积累和集中爆发。

预防和解决社会稳定风险问题，建设单位所依靠的主要是当地政府，因此建设单位应与政府有关部门、当地群众及时交流信息，将有可能影响社会稳定和事关群众利益的问题尽可能圆满解决，前期各项工作积极稳妥地推进，尤其是认真做好个人实物的补偿和解决好工程建设与居民切身的利益问题，同时在地方政府的领导下，根据有关规定和要求，组建专门机构，并配备相应人员，处理相关事务，切实做好维护社会稳定，使工程建设真正起到带动当地经济，造福一方百姓的作用。

10.3.4 小结

目前，环保问题、资源问题和可持续发展问题日益成为制约社会和经济发展的最重要因素之一，随着经济发展水平和人们认识的不断提高，人们对环境保护的认识不断增强。本项目符合国家及地方相关产业政策，运行过程秉持清洁生产和循环经济的理念，不断优化生产工艺，提高资源利用率，降低污染物的排放。因此经营理念和运行管理上都有利于社会的稳

定。

其次，项目的投产运营，能增加就业岗位，提高就业机会，辅以带动物流等更多产业的发展，有利于提高当地居民和财政收入，改善生活条件。

综上所述，本项目正常运行发生环境事件社会风险概率较低。

11 污染防治措施及其技术经济论证

11.1 工程建设污染防治措施调查

工程采取的主要环保措施见下表。

表 35 工程现状环保措施一览表

类别	污染工序或设备	污染物名称	现状处理处置方式
废气	清理工段	颗粒物	有组织颗粒物通过脉冲布袋除尘器处理后经车间楼顶排出，排气筒 30 米；无组织颗粒物通过在车间内设立排风扇进行通风排风处理。
废水	职工生活污水	COD、SS、氨氮、总磷、总氮	经厂内化粪池预处理后接管至导墅污水处理厂处理。
噪声	生产设备噪声	噪声 LeqdB(A)	基座减振、距离衰减、厂房隔声等。
固废	清理工段	杂质	由环卫部门清运
	清理工段	除尘器吸收的粉尘	当地饲料厂
	研磨工段	麦麸皮	当地饲料厂
	研磨、筛理工段	次粉	当地饲料厂
	职工生活	生活垃圾	由环卫部门清运

11.2 废气治理措施、达标情况及运行费用经济分析

项目有组织颗粒物（粉尘）通过脉冲布袋除尘器处理后经车间楼顶排出，排气筒 30 米；无组织颗粒物（粉尘）通过在车间内设立排风扇进行通风排风处理。

经无锡市中证检测技术有限公司对项目废气数据统计和相关测算，项目废气其排放浓度及排放强度均可达到《大气污染物综合排放标准》（GB16297-1996）表 2 二级标准。

本项目废气治理措施总投资约 45 万人民币。每年运行费用约 6 万元，在企业可接受范围内。

11.3 废水治理措施、达标情况及运行费用经济分析

本项目实行雨污分流体制。厂区清下水和雨水收集后就近排入附近水体。生活污水厂内化粪池预处理后接管运至丹阳市导墅污水处理厂集中处理。本项目化粪池预处理设施已建成，每年运行费用约 0.5 万元，运行费用较低，在企业可接受范围内，经济合理可行。

11.4 噪声治理措施、达标情况及运行费用经济分析

本项目选用低噪声设备，通过车间建筑进行隔声，减小对周围环境的影响。根据无锡市中证检测技术有限公司于 2016 年 11 月 16 日对公司各厂界噪声进行的监测结果，该公司正常工况下，各厂界噪声可达到《工业企业厂界环境噪声排放标准》（GB12348-2008）2 类、4 类标准要求。同时，区域声环境质量可达到《声环境质量标准》（GB3096-2008）的 2 类功能区标准要求。

该项目正常营运期间，每年噪声防治措施维护（包括检修等）费用约为 1.5 万元，在企业可承受的范围内。

11.5 固体废物治理措施、相关规定满足情况及运行费用经济分析

该项目正常工况下，产生的固废主要包括脉冲除尘器吸收的粉尘、麦麸皮、次粉、清理工段产生的杂质和职工生活垃圾。除尘器吸收的粉尘、麦麸皮、次粉由当地饲料厂回收利用；杂质、生活垃圾由当地环卫部门清运。

公司现有固体废物的贮存满足“防风、防雨、防渗”等国家相关标准规定的要求，能够有效防止二次污染；利用和处理处置方式满足相关要求，可以实现固体废物零排放。

11.6 污染防治措施调查结论及改进措施

建设项目三同时一览表见下表。

表 36 全厂环保措施“三同时”一览表

类别	污染源	污染物	治理措施（设施数量、规模、处理能力等）	处理效果、执行标准或拟达要求	投资（万元）	完成时间
废气	清理工段	粉尘	脉冲布袋除尘器处理后高空排放。排气筒 30 米。	达到《大气污染物综合排放标准》	45	三同时
废水	生活污水	COD、SS、氨氮、总磷	化粪池	达到接管要求	3	
噪声	机械设备噪声	单台设备噪声声级在 55-85dB(A)	采用低噪声的设备；厂房、绿色隔声、消声减震	达《工业企业厂界环境噪声排放标准》2 类、4 类	2	
固废	生产	工业固废	无害化处置	储存场所防雨防渗	1	
	生活	生活垃圾	由环卫部门清运			
产品、原料贮存	车间地面防渗、防漏			——	5	
环境管理（机构、监测能力等）	委托监测单位开展			——	0	
清污分流、排污口规范化设置	清污分流管网、规范化排污口			符合《江苏省排污口设置及规范化整治管理办法》（苏环控[97]122 号）规定	5	
总量平衡具体方案	废水：纳入丹阳市导墅污水处理厂控制，对其接管量进行考核控制，最终外排环境量在丹阳市导墅污水处理厂核定总量中平衡解决。 废气：向当地环境保护管理部门申请备案。 固废：零排放。					
卫生防护距离设置	——					
合计	——			——	71	

12 污染总量控制分析

12.1 排污总量控制对象

根据《江苏省排放污染物总量控制暂行规定》(省政府 38 号令), 本项目建设必须实施污染物排放总量控制, 主要通过对项目建成投入运营后排污总量的核算, 确定本项目主要污染物排放总量控制指标, 确定项目实施总量控制的项目为:

大气污染物: 颗粒物;

水污染物: COD、氨氮、总氮、总磷;

固体废物: 固体废弃物。

12.2 排污总量控制分析

表 37 公司现状实际污染物产排情况及建议总量申请考核指标 (t/a)

种类	污染物名称	产生量	削减量	接管量	最终外排环境量
废水	废水量	1200	0	1200	1200
	COD	0.42	0	0.42	0.06
	SS	0.24	0	0.24	0.012
	氨氮	0.042	0	0.042	0.006
	总氮	0.0036	0	0.0036	0.0006
	总磷	0.084	0	0.084	0.018
废气	有组织	颗粒物	30	29.94	0.06
	无组织	颗粒物	0.02	0	0.02
固废	一般固废	66.94	66.94	—	0

12.3 总量平衡途径

(1) 废水

项目产生的生活污水排放量 1200m³/a, COD 0.42t/a、SS 0.24t/a、氨氮 0.042t/a、总磷 0.0036t/a、总氮 0.084 t/a; 该项目生活污水经厂区预处理后接管至导墅污水处理厂。最终外排环境量: COD 0.06t/a、SS 0.012 t/a、氨氮 0.006 t/a、总磷 0.0006t/a、总氮 0.018 t/a。该项目废水及其污染物总量

在导墅污水处理厂总量指标内平衡解决。

(2) 废气

该项目正常营运期间，全厂废气污染物排放总量为颗粒物 0.06t/a，作为考核指标，报丹阳市环保局备案。

(3) 固体废物

公司工业固体废物均得到有效处置，不排放，按零排放原则进行控制。

13 环境管理及监测计划

13.1 环境管理及环境监测制度现状调查

13.1.1 排污费缴纳情况

根据《排污费征收使用管理条例》中相关内容，直接向环境外排污染物的单位和个体工商户应缴纳排污费。企业自运行以来，未进行排污费缴纳，在以后的运行过程中需严格按照相关法律法规以及排污费收费标准及时向丹阳市环保局缴纳排污费。

13.1.2 环境管理结构设置

公司自成立以来，就非常重视环保问题，设有安全与环保部，共有专职环保管理与监督员工 1 名，并制定符合企业本身的环境保护的规章制度，使全体员工都参与环境保护工作。

13.1.3 日常环境监测计划

参考江苏省环境咨询中心发布的《关于环评文件（报告书）中环境监测内容的要求》，公司制定了环境监测制度，具体如下：

表 38 公司污染源环境监测计划

类别	监测位置	监测点数	监测项目	监测频次
废气	有组织排放口	10	颗粒物	每半年一次
废水	污水总排口	1	pH、COD、SS、氨氮、总氮 总磷	每年一次
噪声	厂界外 1m	4	连续等效 A 声级	每年一次

13.2 存在的问题

建设单位应加强厂区绿化工程建设，减少无组织废气排放，并及时缴纳排污费用。

13.3 环境管理及环境监测制度改进措施

为加强对项目运营期“三废”管控，本次评估建议建设单位建设环境监测制度：

(1) 贯彻执行环境保护法规和标准，组织制定本单位的环保规章制度，并监督执行；开展区内的环境保护工作，建立建设项目环境保护工作相关档案资料，以备环保部门抽查。

(2) 开展环境保护教育和培训，增强员工的环保意识；张贴环境保护的宣传单，增强区内人员的环保意识。

14 其它

14.1 厂址选择合理性分析及改进措施

该项目附近区域空气环境、地表水环境、声环境质量良好，具有一定的环境容量。该项目正常营运期间，对周围环境各要素影响甚微。该项目符合《太湖流域管理条例》（国务院第 604 号）、《江苏省太湖水污染防治条例》（2012 年修订）、《江苏省生态红线区域保护规划》、《镇江市生态红线区域保护规划》等相关要求，符合丹阳市吕城镇产业定位及用地规划，厂址选择合理可行。

14.2 国家产业政策相符性分析

现有项目产品经与国家发改委《产业结构调整指导目录（2011 年本）（2013 年修正）》、《江苏省工业和信息产业结构调整指导目录（2012 年本）》以及《镇江市工商业产业结构调整指导目录》相对照，不在上述产业结构调整指导目录限制类和禁止淘汰类之列。因此，本项目符合国家及地方现行产业政策之要求；

14.3 生产工艺先进性分析

本项目生产工艺成熟可靠，污染物产生量较小且可实现达标排放。同时，本项目重视物料、能源和水资源的循环利用，遵循并实现了废弃物“减量化、再利用、再循环”三大原则。本项目可延伸区域产业链，促进丹阳市区域内相关行业的发展，符合循环经济理念的要求。

14.4 项目所在地（各辖市、区）生态环境质量同比改善情况

无。

14.5 其它需要说明的情况

根据丹阳市环保局信访科提供资料，企业自运行以来未出现过信访事件。企业自运行以来，各设备运行正常，未曾出现过污染环境事故。

15 评估结论及改进措施

15.1 评估结论

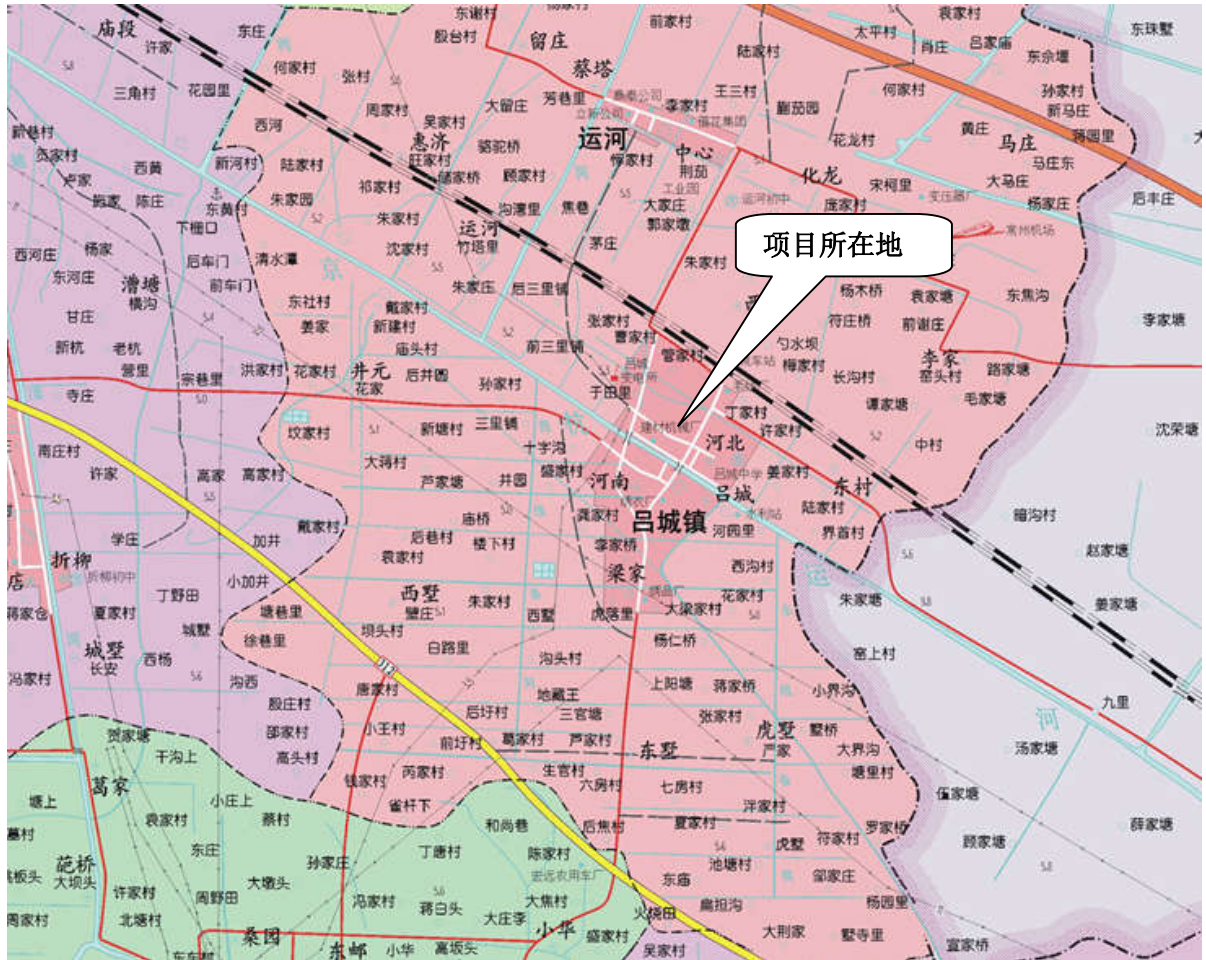
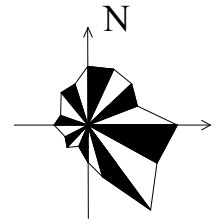
该项目符合国家及地方相关产业政策；选址符合《太湖流域管理条例》（国务院第 604 号）、《江苏省太湖水污染防治条例》（2012 年修订）、《江苏省生态红线区域保护规划》、《镇江市生态红线区域保护规划》等相关要求，符合丹阳市吕城镇产业定位及用地规划，厂址选择合理可行；采用的各项环保设施合理、可靠、有效，能保证各类污染物稳定达标排放或综合处置利用；污染物排放总量可在丹阳市范围内平衡；各类污染物正常排放对评价区域环境质量影响较小。因此，从环保角度而言，在确切落实废气整改措施的前提下，该项目营运可行，符合“登记一批”要求。

15.2 改进措施

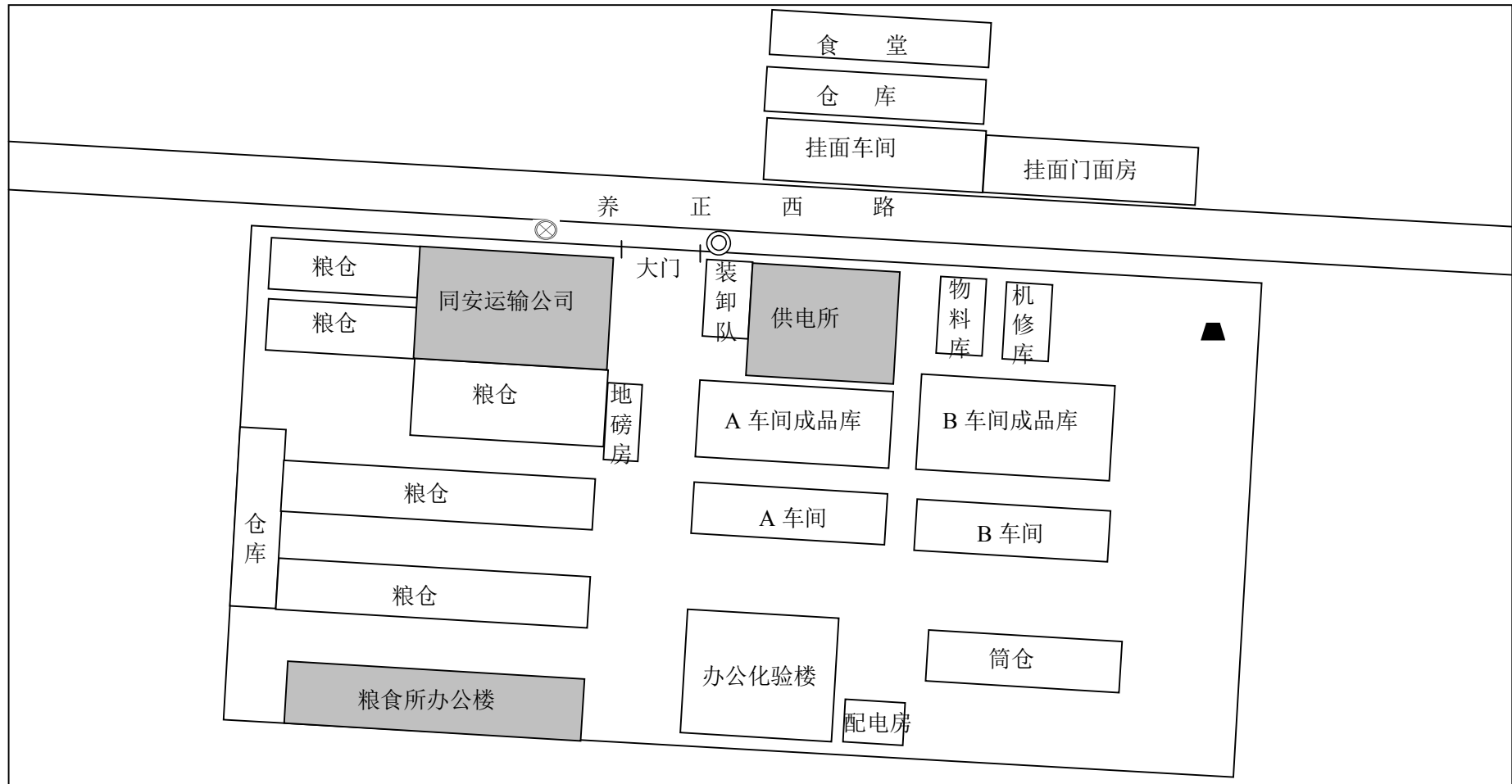
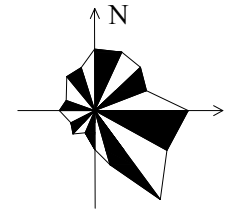
（1）加大环保设施的投资，加强环保设施的日常运行管理，务必保证污染物达标排放；

（2）加强固体废物尤其是危险固废在厂内堆存期间的环境管理；

（3）按《江苏省排污口设置及规范化整治管理办法》等有关规定执行各排污口的设置和管理；加强环境管理和环境监测，按要求认真落实污染源监测计划；

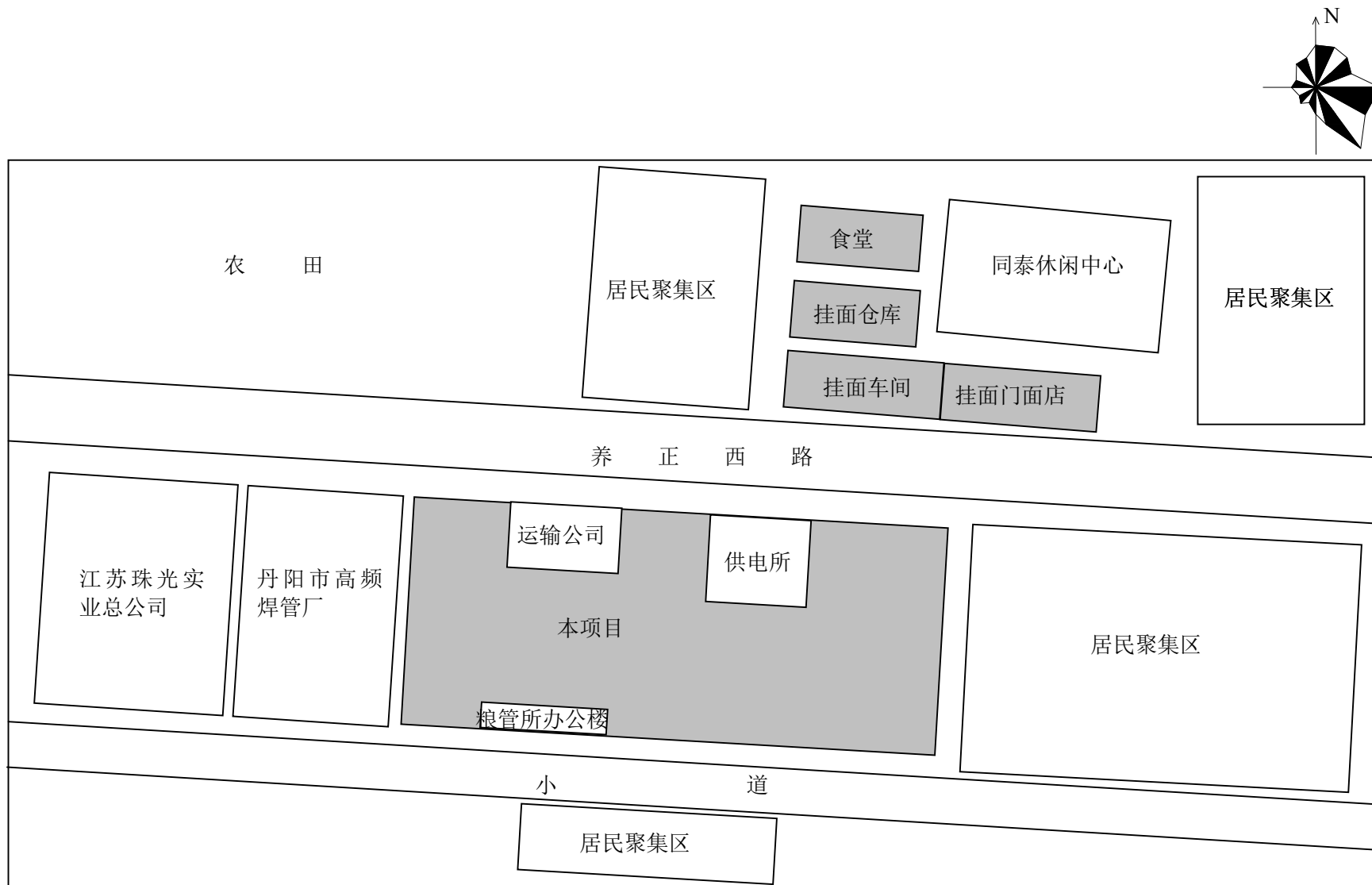


附图 1 项目地理位置示意图

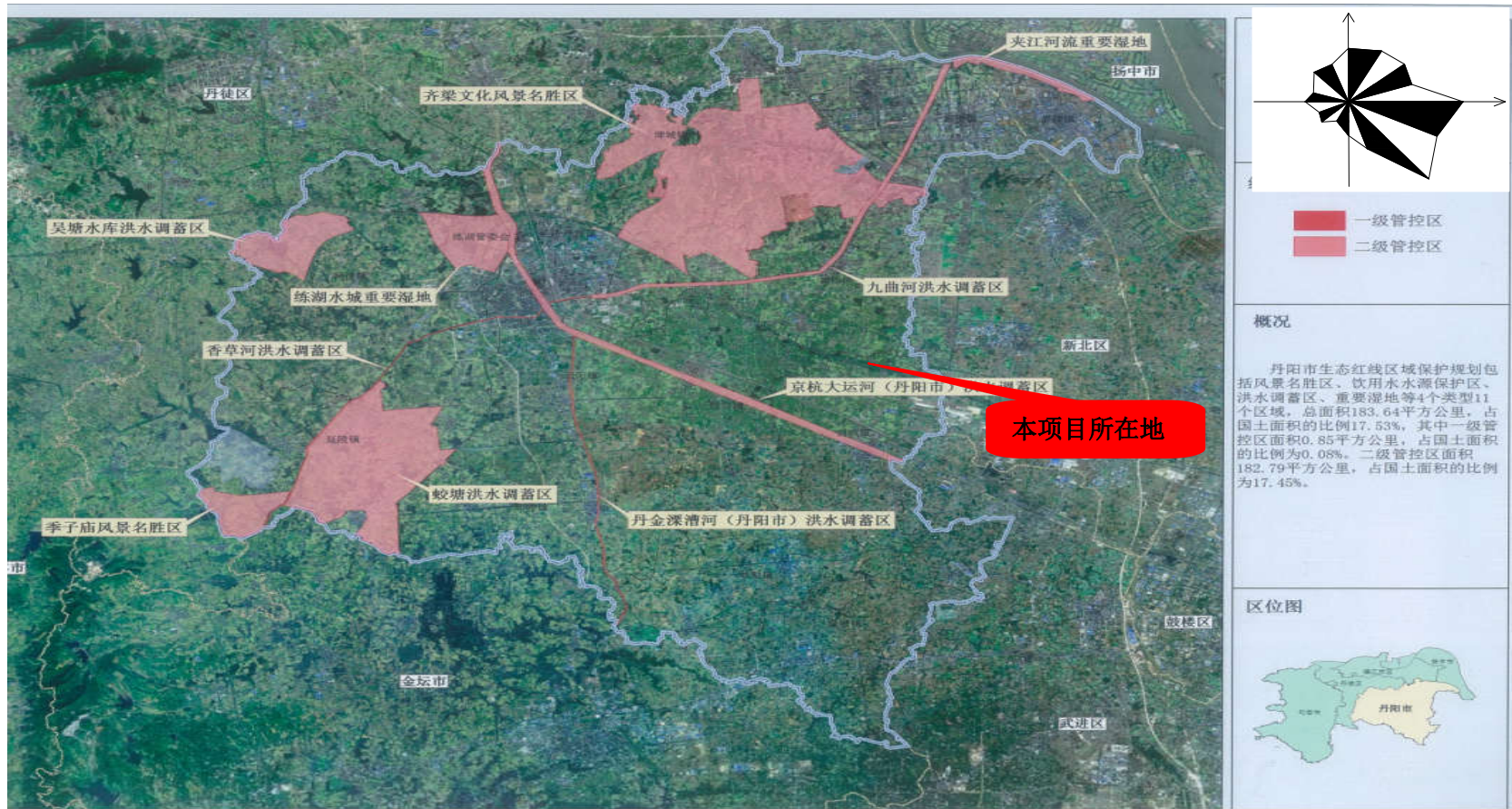


附图3 项目平面布置示意图





附图3 项目周边现状环境示意图



附图 4 丹阳市生态红线区域规划图